

# Kojenecké ústavy Ústeckého kraje



## Výroční zpráva



2013

# Obsah

1.	• Představení organizace	str. 3
2.	• Úvodní slovo ředitelky	str. 4
3.	• Vybrané události roku 2013	str. 5-7
4.	• Oblast zdravotnická	str. 8
5.	• Oblast sociální péče	str. 9-12
6.	• Oblast personální	str. 13 - 15
7.	• Oblast ekonomická	str. 16 - 23
8.	• Sponzorování	str. 24
9.	• Závěr	str. 25
10.	• Příloha - zpráva auditora	str. 26-27

# 1. Představení organizace

Kojenecké ústavy Ústeckého kraje jsou příspěvkovou organizací, jejímž zřizovatelem je od roku 2003 Ústecký kraj, přičemž organizace byla již pod názvem Dětský domov Most zřízena Okresním úřadem v Mostě dne 15. 12. 1991 s účinností od 1. 1. 1992.

Hlavním předmětem činnosti organizace, jako nestátního zdravotnického zařízení, je poskytování

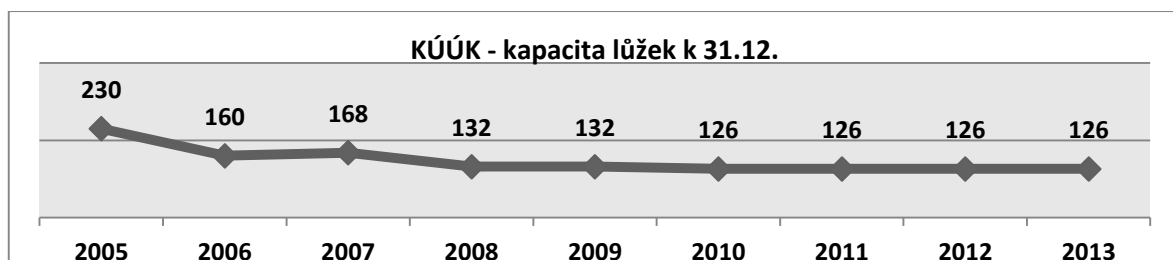
- léčebně preventivní péče pro děti do 3 let věku v souladu se zákonem č. 372/2011 Sb.
- sociálně – právní ochrany dětem od 0 do 3 let vyžadující okamžitou pomoc ve smyslu zákona č. 359/2009 Sb.
- odborného poradenství a pomoci žadatelům o zprostředkování osvojení nebo pěstounské péče a poskytování poradenské pomoci osvojitelům nebo pěstounům.

Posláním Kojeneckých ústavů Ústeckého kraje je zajištění komplexní diagnostické, léčebné, preventivní a ošetrovatelské péče a co nejrychlejší navrácení nejvyššího možného počtu dětí do rodin vlastních či náhradních.

Svoji činnost organizace provozuje ve dvou zařízeních, tj. v kojeneckém ústavu a v zařízení pro děti vyžadující okamžitou pomoc (ZDVOP). Obě zařízení jsou umístěna v jedné budově s celkovou kapacitou 126 lůžek, z toho má kojenecký ústav kapacitu 102 lůžek a ZDVOP 24 lůžek.

Za dobu své působnosti organizace prošla řadou organizačních změn

- 1992 - zřízení organizace Dětský domov Most Okresním úřadem v Mostě
- 2003 - změna zřizovatele - Ústecký kraj a změna názvu na Kojenecký ústav Most
- 2006 - sloučení s Dětským domovem Rumburk a Kojeneckým ústavem a dětským domovem v Teplicích, který byl provozován Nemocnicí Teplice a změna názvu na Kojenecké ústavy Ústeckého kraje, ukončení činnosti v DD Rumburk k 30. 6. 2006
- 2007 – rozšíření předmětu činnosti o provozování zařízení pro děti vyžadující okamžitou pomoc
- 2008 – ukončení provozu kojeneckého ústavu v Teplicích
- 2010 – ukončení provozu dětského domova v Teplicích



## VEDENÍ ORGANIZACE

PhDr. Milada Šilhová, ředitelka

Mgr. Pavel Weiss, klinický psycholog, zástupce ředitelky

Bc. Irena Jeřábková, vrchní sestra

Miluše Bartoňová, vedoucí technicko-hospodářského úseku

Mgr. Helena Cidrychová, vedoucí úseku sociální péče

Jiří Voděra, vedoucí stravovacího úseku

## 2. Úvodní slovo ředitelky

Rok 2013 byl rokem završení aktivit založených v předcházejících letech. Stěžejní akcí bylo akreditační řízení, na něž jsme se my všichni dlouhodobě připravovali. Tento velice náročný proces vnesl do naší práce nové metody, ale i nový pohled na zdravotnickou praxi. Výsledkem je prestižní ocenění v podobě udělení AKREDITACE Spojenou akreditační komisí ČR.

Souběžně probíhaly významné stavební práce – II. etapa výměny oken a rekonstrukce vnitřních komunikací.

Zahájili jsme přípravné projekční práce k zateplení fasády, a tím naplnění požadavků energetického auditu.

Ve druhé polovině roku jsme začali s přípravou ke změnám, které by měly naši činnost zásadním způsobem ovlivnit, tzn. Aplikovat do sociální práce velkou novelu zákona o sociálně právní ochraně dětí a důkladně se připravit na dopady změn v novém Občanském zákoníku, jež nastaly 1. 1. 2014.

## 3. Vybrané události roku 2013

### Březen

- Udělení pověření k výkonu sociálně-právní ochrany dětí ve smyslu §48 a násl. Zákona č. 359/1999 Sb., o sociálně-právní ochraně dětí

### duben

- Začátek roku 2013 se nesl v duchu dokončovacích prací na splnění požadavků akreditačních standardů řízení kvality a bezpečí, které byly úspěšně zakončeny dne 9. 4. 2013, kdy Kojenecké ústavy Ústeckého kraje získaly od Spojené akreditační komise certifikát o udělení akreditace poskytované lůžkové zdravotní péče



- Ke zlepšení podmínek pro využití zahrady se v měsíci dubnu 2013 zrealizovala výsadba čtyř druhů jasanů, celkem 20 kusů, a to na místě pokácených přestárých akátů.



## srpen

- Pro děti věkové kategorie od 1 roku, které si mohou hrát venku, byla na zahradě vybudována prolézací sestava. Sestava na pryžové ploše se 2 nástupními rampami, dětskou skluzavkou, prolézací rourou, zábradlím, 3 podestami a jednou střechou se ihned stala jedním z nejoblíbenějších hracích prvků na zahradě



## září

- V tomto měsíci se zakončila II. etapa výměny oken (I. etapa proběhla v roce 2012), při které byla 1/3 původních dřevěných oken nahrazena plastovými okny. Součástí výměně oken byly taktéž dodávky žaluzií a sítí proti hmyzu.
- V rámci akce „Auto pomáhá dětem“ byl našemu ústavu za symbolickou cenu pronajat na období 6 let nový osobní automobil Renault Kangoo

## říjen

- Z důvodu vyřazení již nevyhovujícího automobilu Škoda Fabia z roku 2001 byl pořízen nový osobní automat Fiat Doblo Panorama.



- Další uskutečněnou investicí v měsíci říjnu bylo pořízení nové telefonní ústředny Siemens s 64 pobočkami a se záložním zdroje pro napájení při výpadku sítě 230 V.

- Ke zlepšení pracovních podmínek zaměstnanců stravovacího úseku přispěla oprava jejich šatny, která byla v lednu 2014 zakončena nákupem nových šatních skříní.



- Nemalé prostředky byly vynaloženy i na opravu stropu terasy na stanici B, který byl značně poškozen průsaky vody podlahou terasy stanice F.

#### listopad

- V průběhu měsíce listopadu byla provedena oprava značně poškozené střechy dieselagregátu a trafostanice

#### prosinec

- Závěr roku byl ve znamení oprav vnitřních komunikací (silnice a chodníků)



Před opravou



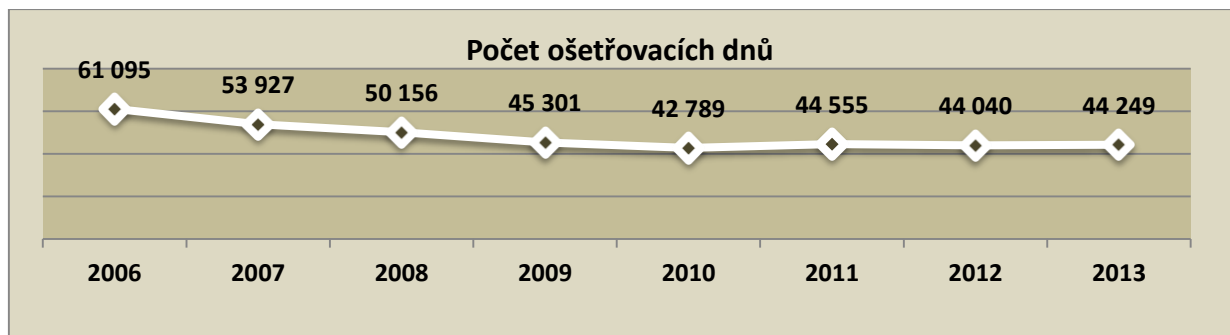
Po opravě



## 4. Oblast zdravotnická

Zdravotnická péče zahrnuje především ošetrovatelskou a výchovnou péči, preventivní prohlídky, očkování a rehabilitaci dětí se zdravotním a především sociálním handicapem. Péče je zajišťována zdravotnickým personálem s odbornou způsobilostí. Odborná neurologická a ortopedická vyšetření dětí byla prováděna v našem zařízení přímo docházejícími lékaři, ostatní odborná vyšetření se prováděla ve spolupráci s externími specialisty v příslušných zdravotnických zařízeních.

V roce 2013 se nevyskytl žádný případ infekce, v průběhu roku se objevovaly choroby dýchacích cest, občasné průjmy virového původu s lehčím průběhem. Výjimkou byla nemocnost v lednu a únoru, kdy se objevil vysoký počet onemocnění horních i dolních dýchacích cest v rámci chřipkové epidemie. Asi 20 malých kojenců muselo být přeloženo na dětské oddělení nemocnice v Mostě, jednalo se často o zápal plic. Větší kojenci a batolat byli léčeni v našem ústavu, často museli také užívat antibiotika



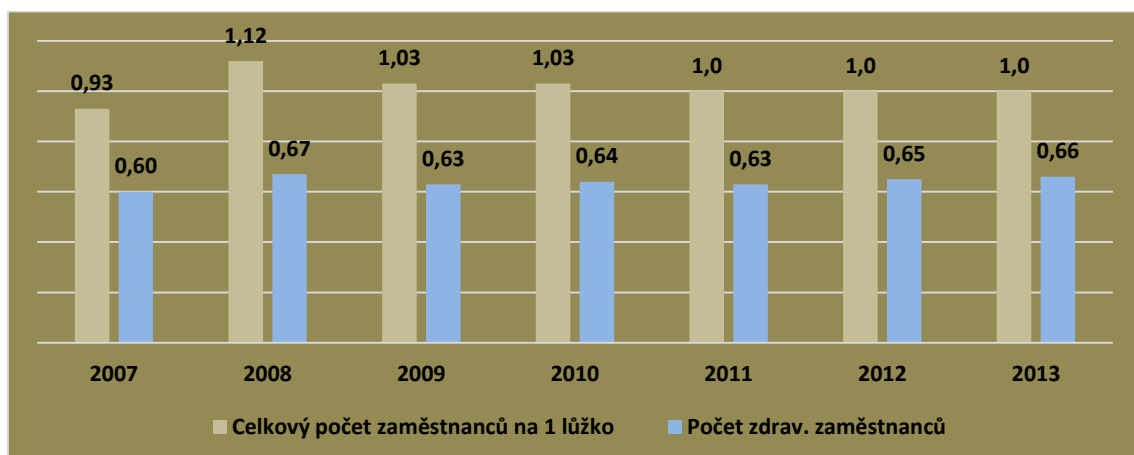
### Využití kapacity

	2009	2010	2011	2012	2013
<b>kapacita zařízení (ošetrovatelské dny)</b>	48 180	46 350*	45 990	45 990	45 990
<b>využití kapacity (skutečný počet ošetř. dnů)</b>	45 301	42 789	44 555	44 040	44 249
<b>využití kapacity v %</b>	94%	92%	97%	96%	96%

\*kapacita DD Teplice -1-2/2010 1 440 ošetř. dnů

kapacita KÚ Most - 1-2/2010 6 480 ošetř. dnů

kapacita KÚ Most – 3-12/2010 38 430 ošetř. dnů





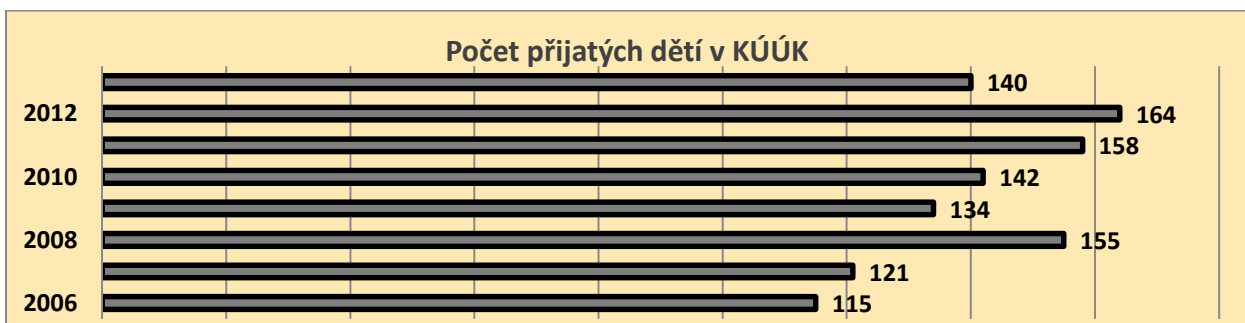
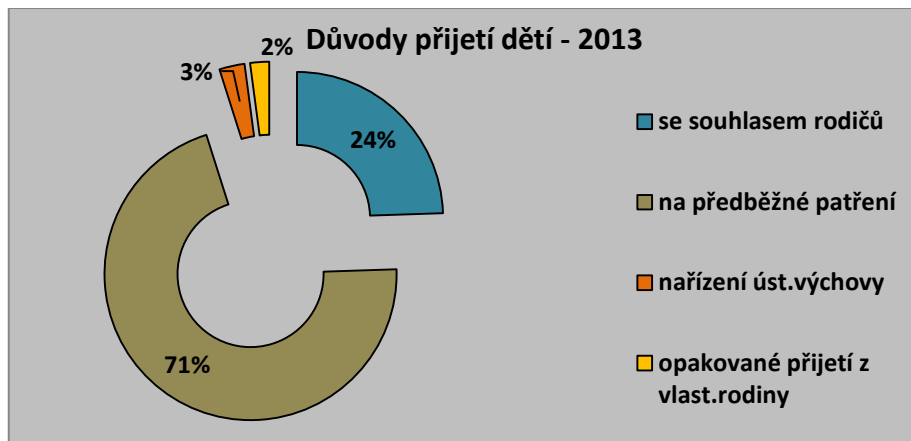
## 5. Oblast sociální péče

### PŘIJATÉ DĚTI V ROCE 2013

Důvod přijetí	Počet dětí
se souhlasem rodičů	35
na předběžné opatření	101
nařízení ústavní výchovy	4
<b>CELKEM</b>	<b>140</b>
z toho opakované přijetí po selhání z vlastní rodiny	3

#### Důvody přijetí dětí

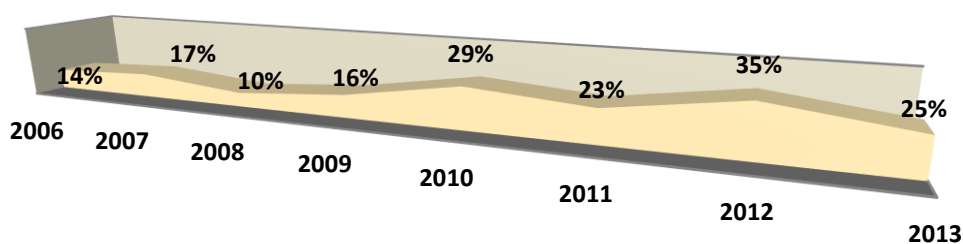
zdravotní	zdravotně-sociální	sociální	CELKEM
3	2	135	140



V roce 2013 bylo do Kojeneckých ústavů Ústeckého kraje přijato celkem 140 dětí. Ve srovnání s rokem 2012 je to o 24 dětí méně. Lze se jen dohadovat, zda se na snížení počtu přijatých dětí podílí aktivnější sanace rodin, či transformace péče o ohrožené děti.

Stejně jako v předchozích letech bylo nejvíce dětí přijato na základě usnesení soudu o předběžném opatření. Čtvrtina dětí byla přijata na základě žádosti či souhlasu rodičů. Stejně jako v předchozích letech se udržel trend poklesu dětí v batolecím věku a nárůst počtu přijímaných novorozenců.

## Přijaté děti se souhlasem rodičů

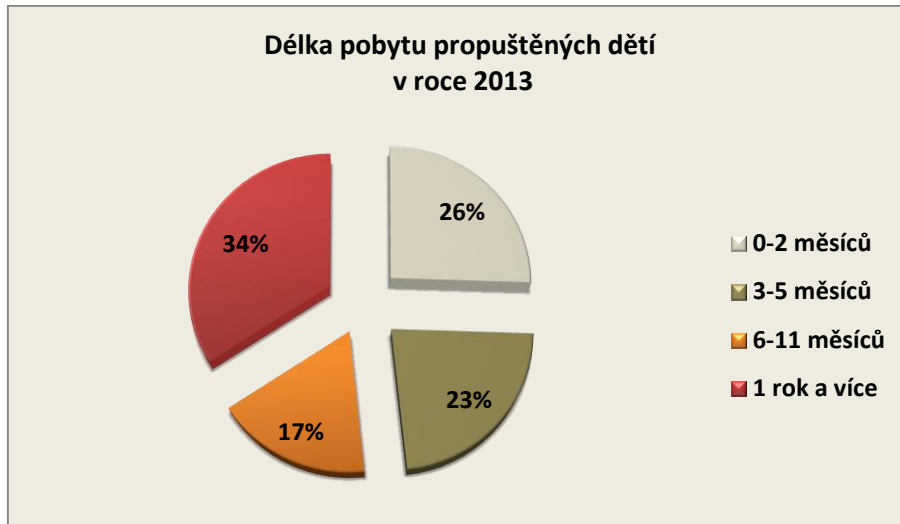


## PROPUŠTĚNÉ DĚTI V ROCE 2013

Kojenecké ústavy Ústeckého kraje	Celkem	Délka pobytů dětí v KÚÚK-2013			
		0 – 2 měs.	3 - 5 měs.	6 - 11 měs.	1 rok a více
Do vlastní rodiny	42	18	6	9	9
Do adopce	74	15	21	12	26
Do jiné formy náhradní rod. péče	15	4	4	2	5
Do dětského domova	6	0	1	3	2
Do domova pro osoby s postižením	2	0	0	0	2
Jinam	10	1	2	0	7
<b>CELKEM</b>	<b>149</b>	<b>38</b>	<b>34</b>	<b>26</b>	<b>51</b>

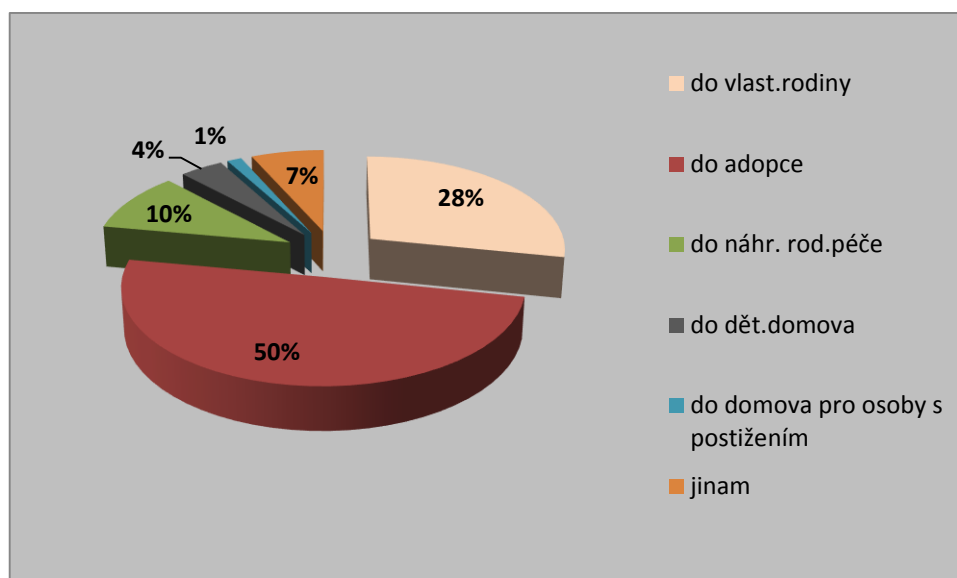
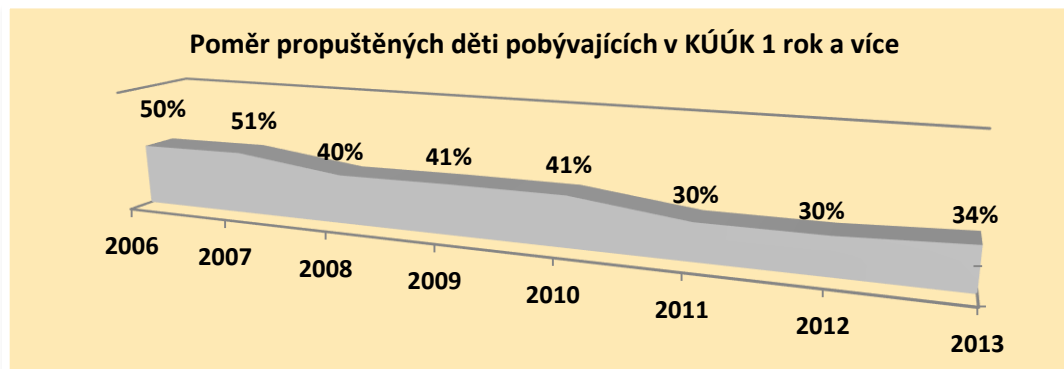
ZDVOP	Celkem	Délka pobytů dětí ve ZDVOP-2013			
		0 – 2 měs.	3 - 5 měs.	6 - 11 měs.	1 rok a více
Do vlastní rodiny	16	7	3	3	3
Do adopce	5	3	0	0	2
Do jiné formy náhradní rod. péče	4	0	3	0	1
Do dětského domova	0	0	0	0	0
Do domova pro osoby s postižením	0	0	0	0	0
Jinam	3	0	1	0	2
<b>CELKEM</b>	<b>28</b>	<b>10</b>	<b>7</b>	<b>3</b>	<b>8</b>

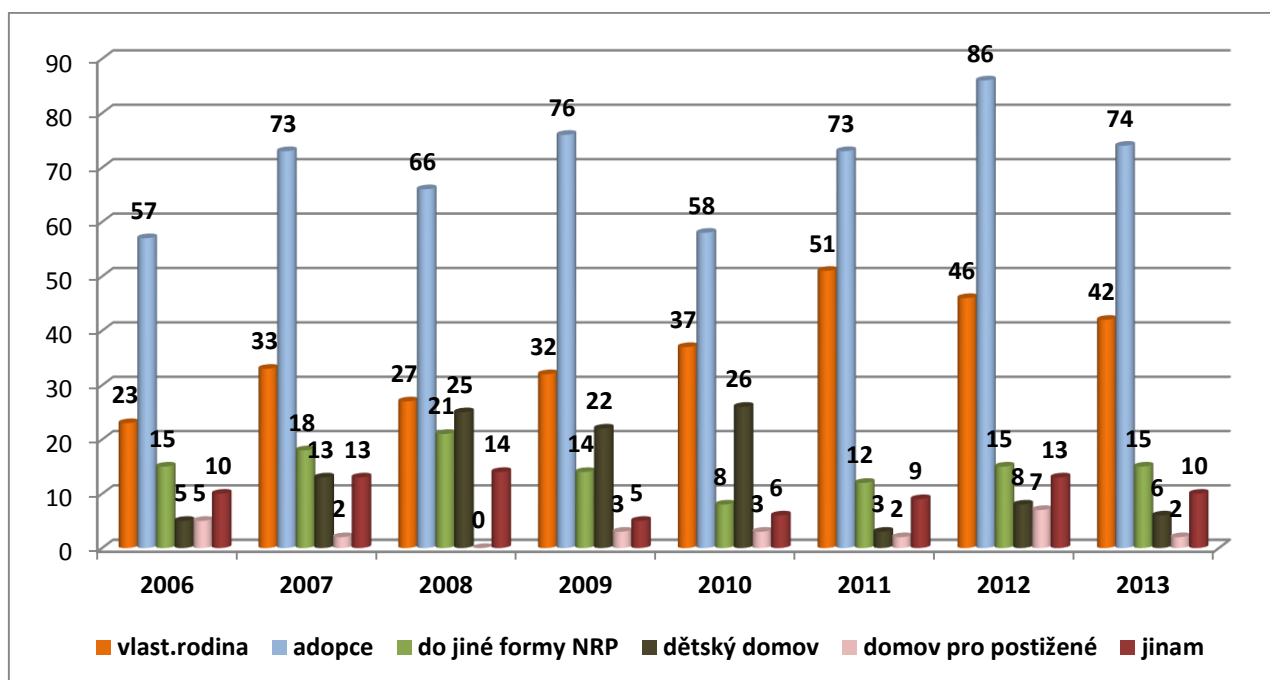
Do zařízení pro děti vyžadující okamžitou pomoc bylo v roce 2013 přijato celkem 40 dětí. Nejvíce dětí bylo přijato na základě usnesení soudu o nařízení předběžného opatření a 11 dětí bylo přijato na žádost rodičů. Propuštěno bylo 28 dětí, přičemž nejvíce dětí z celkového počtu propuštěných dětí (16 dětí) bylo vráceno zpět do vlastních rodin.



V roce 2013 bylo z našeho zařízení propuštěno 149 dětí. Nejvíce dětí bylo (podobně jako v předchozích letech) propuštěno do péče budoucích osvojitelů (50%). Oproti předchozím letům narostl počet dětí, pro které se podařila najít rodina v zahraničí. Do péče žadatelů ze zahraničí bylo svěřeno 17 dětí, tj. 23% z celkového počtu dětí svěřených do péče budoucích osvojitelů. Mezi přijímající státy patřily Švédsko, Španělsko, Dánsko, Německo a Island. Jedná se o nejvyšší počet dětí propuštěných do mezinárodního osvojení od roku 2000.

Podobně jako v předchozích letech se téměř 30% dětí vrátilo zpět do svých původních rodin. Z dlouhodobého hlediska lze i zde pozorovat narůstající tendenci.





## Mezinárodní osvojení

rok	2006	2007	2008	2009	2010	2011	2012	2013
počet dětí	13	14	5	8	12	10	13	17
CELKEM	92							

## Údaje k 31. 12.

	2006	2007	2008	2009	2010	2011	2012	2013
České státní občanství	93	88	109	98	119	123	114	104
Jiné státní občanství	4	5	2	4	2	4	3	5
Nad věkovou hranicí ústavu	19	14	10	6	7	7	6	2
Handicapované (s postižením)	9	5	7	14	10	15	10	10
Týrané	6	2	1	2	2	5	6	2
Stav dětí	97	93	111	102	121	127	117	109

K 31. 12. 2013 bylo v KÚÚK umístěno celkem 109 dětí, z toho bylo celkem 62 dětí se speciálními potřebami. Do této skupiny kromě dětí s postižením tělesným, duševním, smyslovým, či s postižením kombinovaným v počtu 10 dětí, se nacházela velká skupina dětí matek se závislostí na návykových látkách (52 dětí, 1 dítě chronicky nemocné)

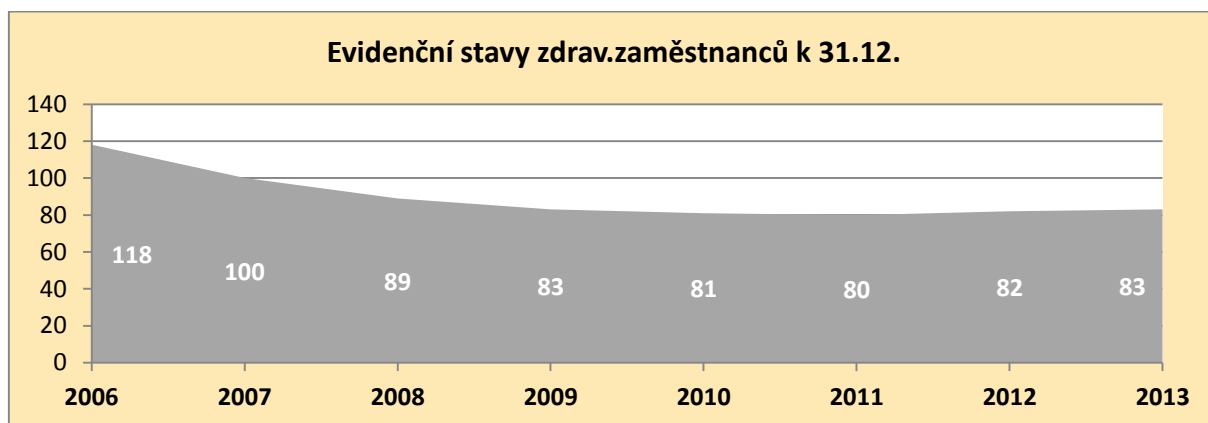
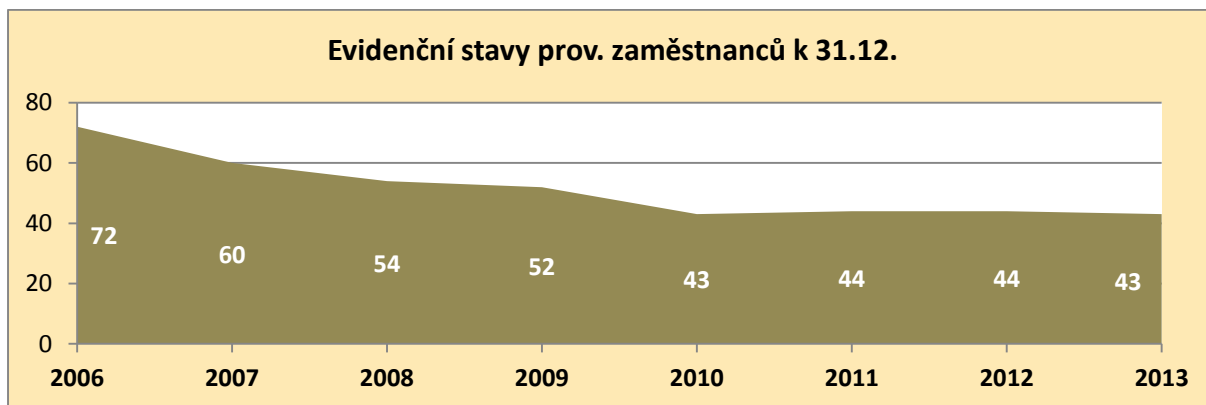
## 6. Oblast personální

Zařízení	Evidenční stav k 1.1.							
	2006	2007	2008	2009	2010	2011	2012	2013
KÚ Most	95	90	93	90	96	98	110	110
ZDVOP	0	15	16	16	28	26	16	16
KÚ a DD Teplice	56	54	34	29	0	0	0	0
DD Rumburk	40							0
<b>Celkem</b>	<b>191</b>	<b>159</b>	<b>143</b>	<b>135</b>	<b>124</b>	<b>124</b>	<b>126</b>	<b>126</b>

Z přehledu je patrné, že od 1. 1. 2006, kdy došlo ke sloučení Dětského domova Rumburk a Dětského domova a kojeneckého ústavu v Teplicích s Kojeneckým ústavem Most, se stav zaměstnanců postupně snižoval v důsledku ukončení provozů v Rumburku a Teplicích. Od roku 2010, kdy došlo k poklesu zaměstnanců téměř o 31%, je jejich stav stabilní.

	Evidenční stav k 31. 12.							
	2006	2007	2008	2009	2010	2011	2012	2013
ředitelka	1	1	1	1	1	1	1	1
admin. pracovníci	6	4	4	3	3	3	4	3
soc. pracovnice	5	3	3	2	2	2	2	3
kuchařky, pom.kuchař.	19	20	15	14	10	10	11	10
pradleny, uklízečky	30	26	23	23	21	22	20	20
údržbáři, ost. prov.zam.	11	6	8	9	6	6	6	6
<b>celkem provoz. zam.</b>	<b>72</b>	<b>60</b>	<b>54</b>	<b>52</b>	<b>43</b>	<b>44</b>	<b>44</b>	<b>43</b>
lékaři	2	2	2	1	1	1	1	1
psycholog	1	2	1	1	1	1	1	1
zdravotní sestry	101	81	71	68	73	72	75	76
ošetřovatelky	10	12	11	10	3	2	2	2
rehabilitační sestry	4	3	4	3	3	3	3	3
<b>celkem zdrav. prac.</b>	<b>118</b>	<b>100</b>	<b>89</b>	<b>83</b>	<b>81</b>	<b>80</b>	<b>82</b>	<b>83</b>
<b>CELKEM</b>	<b>190</b>	<b>160</b>	<b>143</b>	<b>135</b>	<b>124</b>	<b>124</b>	<b>126</b>	<b>126</b>

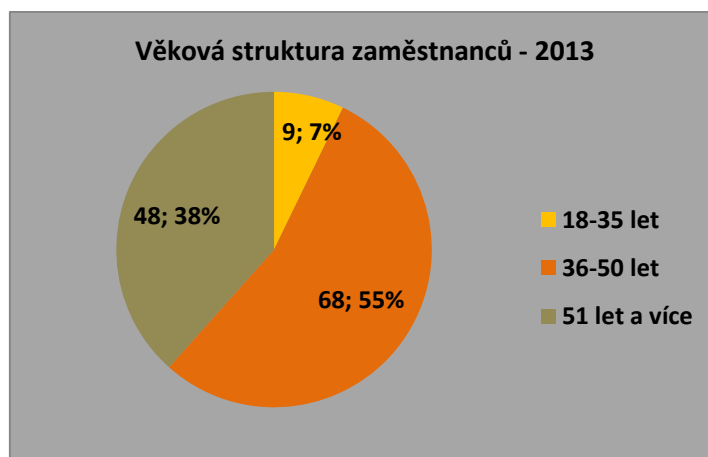


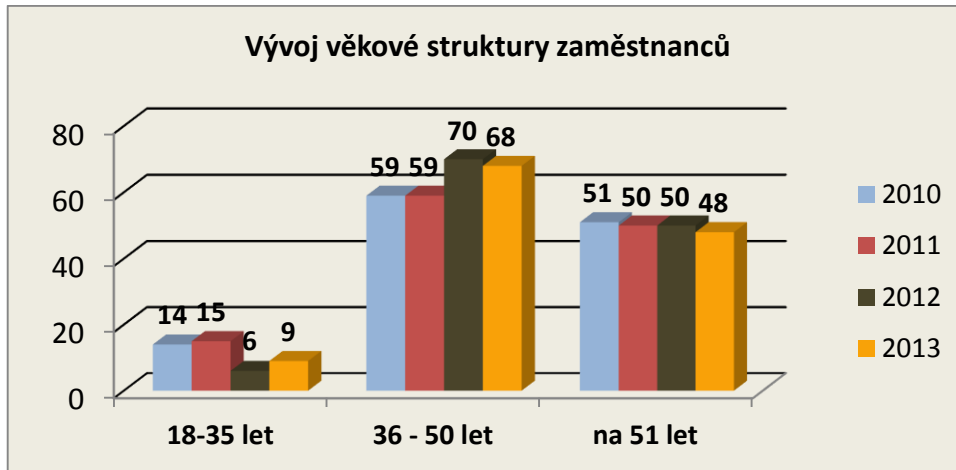


Z uvedených stavů provozních zaměstnanců vyplývá, že v roce 2013 se proti roku 2006 jejich stav snížil o 40% a stav zdravotnických zaměstnanců za stejné období se snížil o 30%.

**Věková struktura zaměstnanců v roce 2013**

	věk										celkem
	18-25	26-30	31-35	36-40	41-45	46-50	51-55	56-60	61-65	nad 65	
<b>ženy</b>	4	2	2	20	30	16	10	28	8	1	<b>121</b>
<b>muži</b>	1			1		1	1		1		<b>5</b>
<b>celkem</b>	5	2	2	21	30	17	11	28	9	1	<b>126</b>

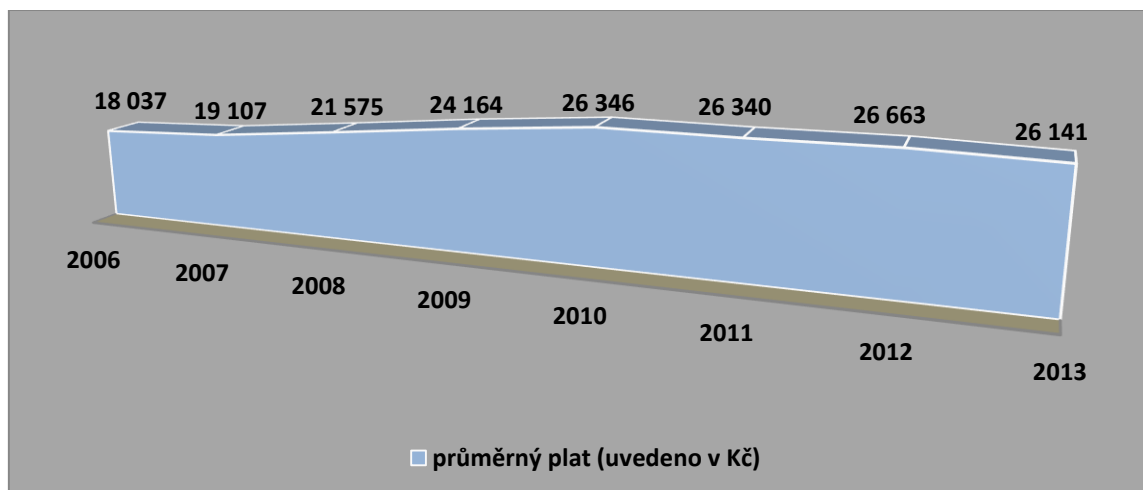




Největší podíl tvoří zaměstnanci ve věkové struktuře od 36 do 50 let, ale nemalý počet zaměstnanců je ve věkové kategorii nad 51 let (38%), z toho je 9 zaměstnanců dokonce ve věku nad 61 let.

	2006	2007	2008	2009	2010	2011	2012	2013
<b>průměrný přepočtený stav zaměstnanců</b>	169,5	155,73	148,00	136,00	122,00	124,00	126	<b>125</b>
<b>průměrný plat (uvedeno v Kč)</b>	18 037	19 107	21 575	24 164	26 346	26 340	26 633	<b>26 141*</b>
<b>mzdové náklady bez ost. os. výdajů (uvedeno v tis. Kč)</b>	36 687	35 707	38 318	39 435	38 576	39 710	40 270	<b>39 211</b>

\*průměrný plat (bez odměn k životnímu jubileu, odchodu do starobního důchodu, bez náhrad mezd za dočasnou pracovní neschopnost)



V roce 2013 došlo k poklesu mzdových nákladů proti roku 2012 o 1 059 tis. Kč, tj. o 2,63%, přičemž zásluhou snížení průměrného přepočteného stavu zaměstnanců průměrný plat poklesl o 492 Kč (o 1,8%)

## 7. Oblast ekonomická

Výkaz zisku a ztrát – rok 2013 (uvedeno v tis. Kč)			
NÁKLADY		TRŽBY A VÝNOSY	
Materiál, majetek do 1 000 Kč	4 948	Výnosy z prodeje služeb	460
Energie	2 987	Použití finančních fondů	158
Opravy a údržba	2 078	Přídavky na děti	722
Cestovné, reprezentace	21	Zaopatřovací příspěvky KÚ	1 212
Služby	1 003	Příspěvky ZDVOP	142
Mzdové náklady včetně náhrad mezd za prac. neschopnost	39 645	Průvodce dítěte	49
Sociální a zdravotní pojištění	13 398	Ostatní výnosy	62
Příděly do FKSP	395	Provozní příspěvek	61 396
Daně, poplatky, kolky	14	Účelová dotace ZDVOP	4 990
Manka a škody	17		
Povinné úrazové pojištění zaměstnanců	166		
Pojištění majetku	72		
Odpisy	2 233		
Odepsané pohledávky	55		
Opravné položky k pohledávkám	617		
Pořízení majetku (nad 100 tis. Kč)	654		
Ostatní náklady	166		
<b>NÁKLADY CELKEM</b>	<b>68 469</b>	<b>VÝNOSY CELKEM</b>	<b>69 191</b>
<b>HOSPODÁŘSKÝ VÝSLEDEK</b>		<b>722</b>	

Kladný hospodářský výsledek byl dosažen především zásluhou nižších nákladů, přestože nebyly naplněny očekávané výnosy u přídavků na děti o 68 tis. Kč a plánovaná účelová dotace na ZDVOP byla nižší proti očekávání až o 372 tis. Kč. Snížit náklady proti plánu se podařilo především u nákladů na energii (plyn o 329, vodné a stočné 114 tis. Kč), dále pak u nákladů na materiál, a to až o 252 tis. Kč. Na úspore nákladů se podílely i nižší náklady na služby v částce 267 tis. Kč, dále tvorba opravných položek k pohledávkám z hlavní činnosti byla o 82 tis. Kč nižší oprávkou pohledávek.

Rozvaha k 31. 12. 2013					
(uvedeno v tis. Kč)					
AKTIVA			PASIVA		
018	Drobný nehmotný majetek	444	401	Jmění účetní jednotky	49 041
078	Oprávky k Dr.NHM	-444	406	Oceňovací rozdíly	-399
031	Pozemky	280	411	Fond odměn	253
032	Kulturní předměty	15	412	FKSP	457
021	Stavby	71 616	413	Rezervní fond - HV	1 615
081	Oprávky ke stavbám	-26 258	414	Rezervní fond – sponz. dary	1 617
022	Movitý majetek	14 122	416	Investiční fond	6 227
082	Oprávky k movitému majetku	-10 740	321	Dodavatelé	1 313
028	Drobný hmotný majetek	15 263	324	Přijaté zálohy	3
088	Oprávky k Dr.HM	-15 263	331	Zaměstnanci	2 416
465	Dlouhodobá záloh	1	336	Soc. zabezpečení a zdrav. pojištění	1 397
112	Materiál na skladě	465	342	Přímé daně	335
311	Odběratelé	203	384	Výnosy příštích období	9
315	Jiné pohledávky z hlav.činnosti	2 769	389	Dohadné účty pasivní	17
192	Oprávky k pohledávkám z hlavní činnosti	-1 100	378	Ostatní krátkodobé závazky	65
335	Pohledávky za zaměstnanci	19			
346	Pohledávky za úřady práce – přídavky na děti	65			
381	Náklady příštích období	178			
388	Dohadné účty aktivní – příspěvek ZDVOP	401			
377	Ostatní pohledávky	1			
241	Běžný účet	12 599			
243	Běžný účet FKSP	411			
263	Ceniny	1			
261	Pokladna	40		Výsledek hospodaření	722
<b>AKTIVA CELKEM</b>		<b>65 088</b>	<b>PASIVA CELKEM</b>		<b>65 088</b>

**Stavby**

V roce 2013 vzrostla hodnota staveb proti roku 2012 o 531 tis. Kč, jednalo se o zařazení vnitřních komunikací (silnice, chodníky) do majetku příspěvkové organizace na základě znaleckého posudku.

**Movité věci**

Přírůstky movitých věcí v roce 2013:      osobní automobil FIAT DOBLO – 407 tis. Kč  
                                                             prolézací sestava pro děti na zahradě – 250 tis. Kč  
                                                             telefonní ústředna - 107 tis. Kč

Úbytky movitých věcí v roce 2013:      škrabka na brambory – 22 tis. Kč  
                                                             osobní automobil Škoda Fabia – 311 tis. Kč

Přestože byl pořízen movitý majetek v hodnotě 531 tis. Kč a vyřazen majetek odepsaný v hodnotě 499 tis. Kč pokračuje trend stárnutí movitého majetku. K 31. 12. 2013 byl až v 76% odepsán.

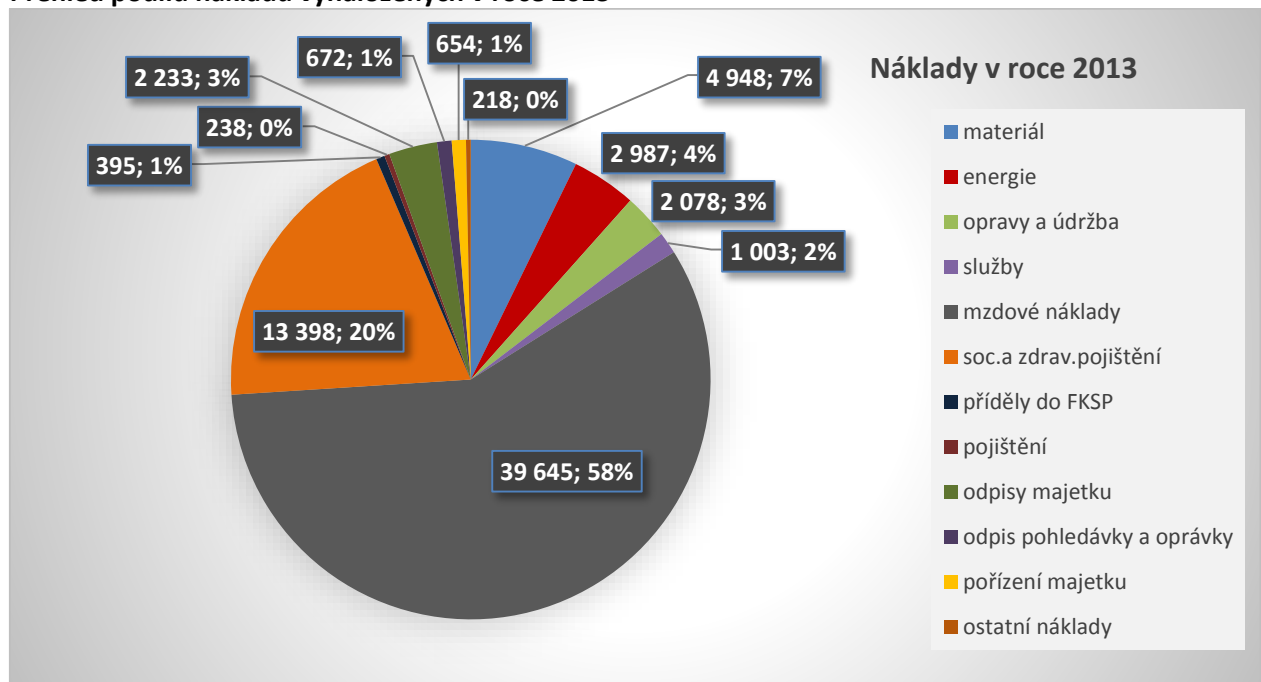
### Zásoby materiálu

Zásoby materiálu v hodnotě 465 tis. Kč, z nichž nejvyšší hodnotu mají zásoby ochranných pracovních prostředků a dětských jednorázových plen, zůstávají téměř ve stejné výši jako v roce 2012, kdy byl jejich stav 479 tis. Kč.

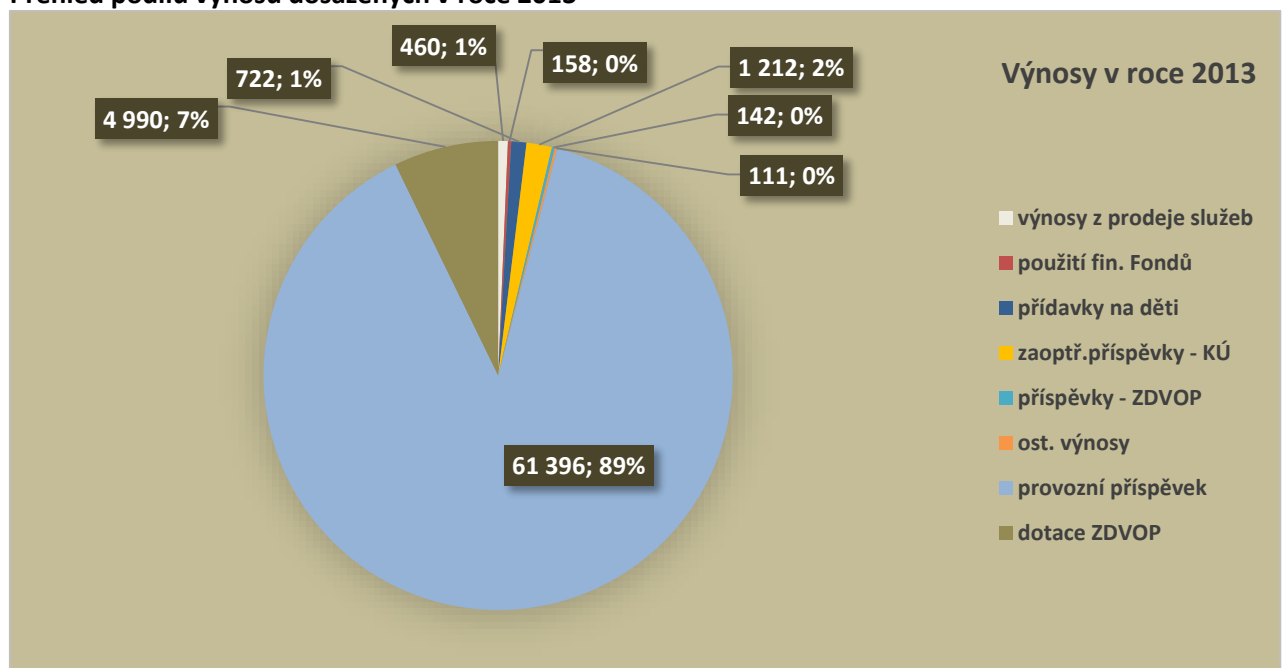
### Jiné pohledávky z hlavní činnosti

Stav pohledávek k 31. 12. 2013 proti roku 2012 narostl až o 1 169 tis. Kč, takže k 31. 12. 2013 jejich hodnota byla ve výši 2 769 tis. Kč. Tyto pohledávky z hlavní činnosti (pohledávky za rodiče, jimž byl předepsán k úhradě zaopatřovací příspěvek na děti v KÚ nebo příspěvek na provoz ZDVOP) jsou z velké části po lhůtě splatnosti, a ani v budoucnu z důvodu jejich nevymahatelnosti není předpoklad jejich úhrady. Stav pohledávek po lhůtě splatnosti 1 rok a více je 1 311 tis. Kč.

### Přehled podílů nákladů vynaložených v roce 2013



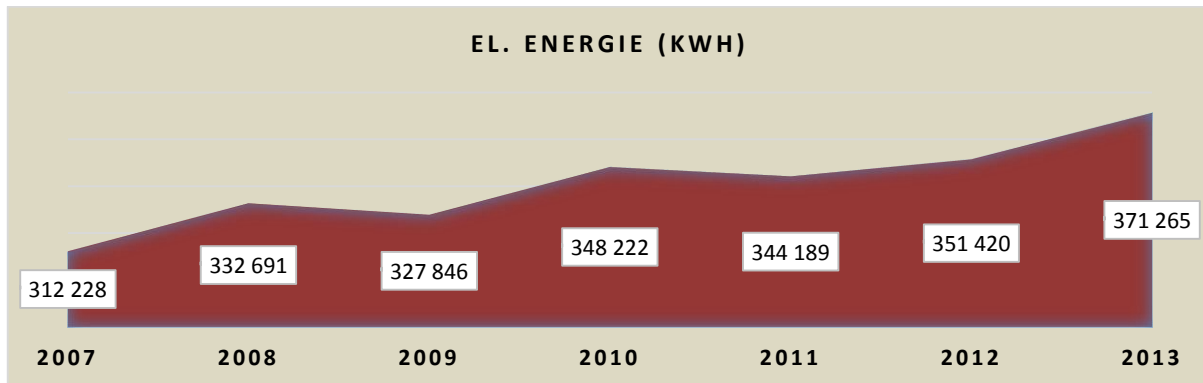
### Přehled podílů výnosů dosažených v roce 2013





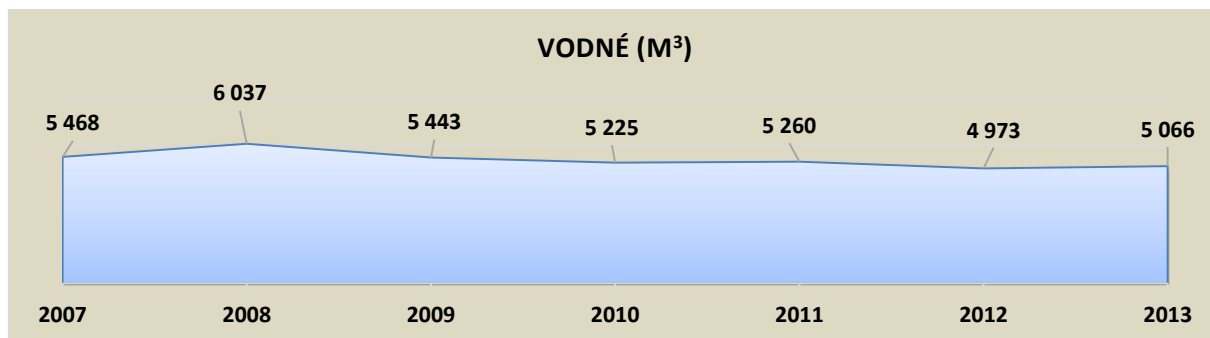
**Elektrická energie (uvedeno v kWh)**

	2007	2008	2009	2010	2011	2012	2013
<b>KÚ Most</b>	312 228	332 691	327 846	348 222	344 189	351 420	371 265
<b>KÚ+DD Teplice</b>	87 191	65 787	50 637	22 609	0	0	0
<b>KÚÚK celkem</b>	<b>399 389</b>	<b>398 478</b>	<b>378 483</b>	<b>370 831</b>	<b>344 189</b>	<b>351 420</b>	<b>371 265</b>



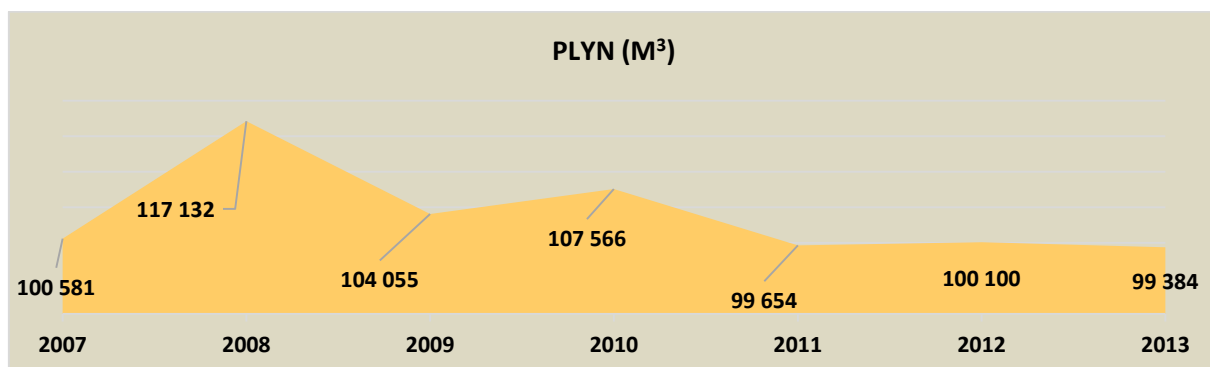
**Vodné (uvedeno v m<sup>3</sup>)**

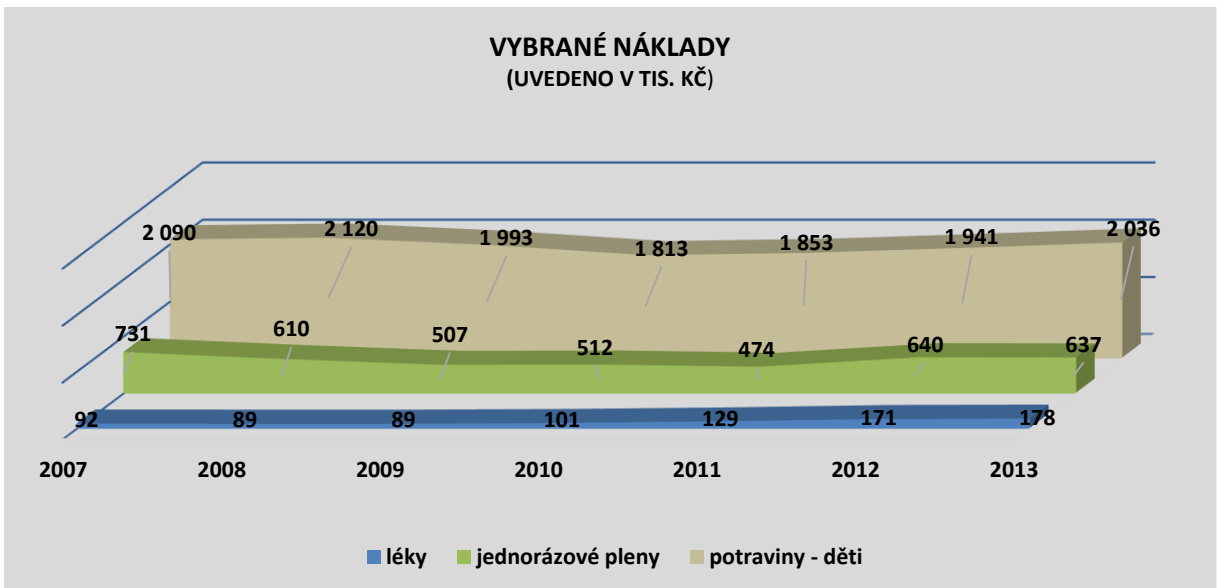
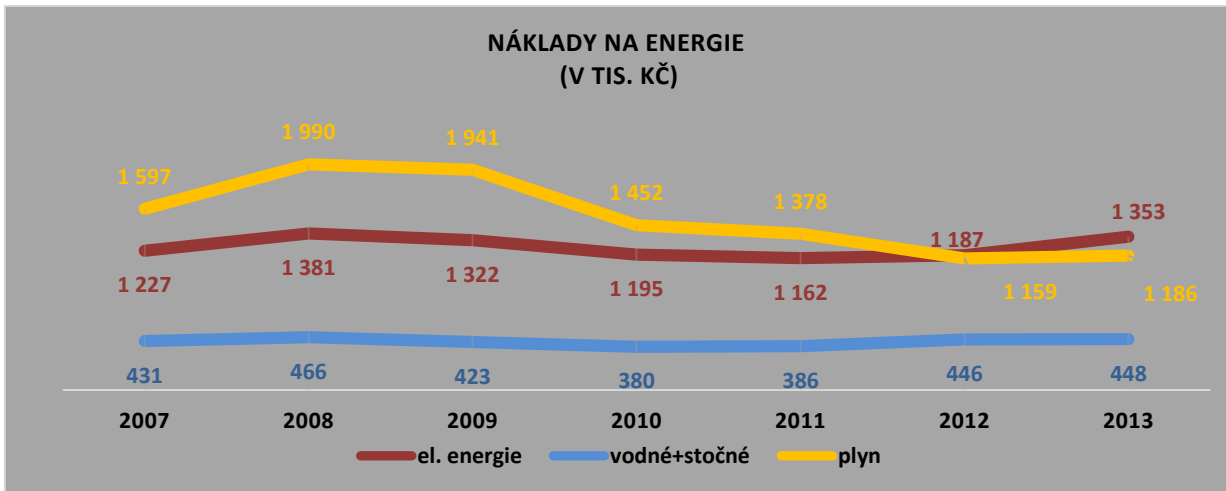
	2007	2008	2009	2010	2011	2012	2013
<b>KÚ Most</b>	5 468	6 037	5 443	5 225	5 260	4 973	5 066
<b>KÚ+DD Teplice</b>	2 121	1 532	1 155	132	0	0	0
<b>KÚÚK celkem</b>	<b>7 589</b>	<b>7 569</b>	<b>6 598</b>	<b>5 357</b>	<b>5 260</b>	<b>4 973</b>	<b>5 066</b>

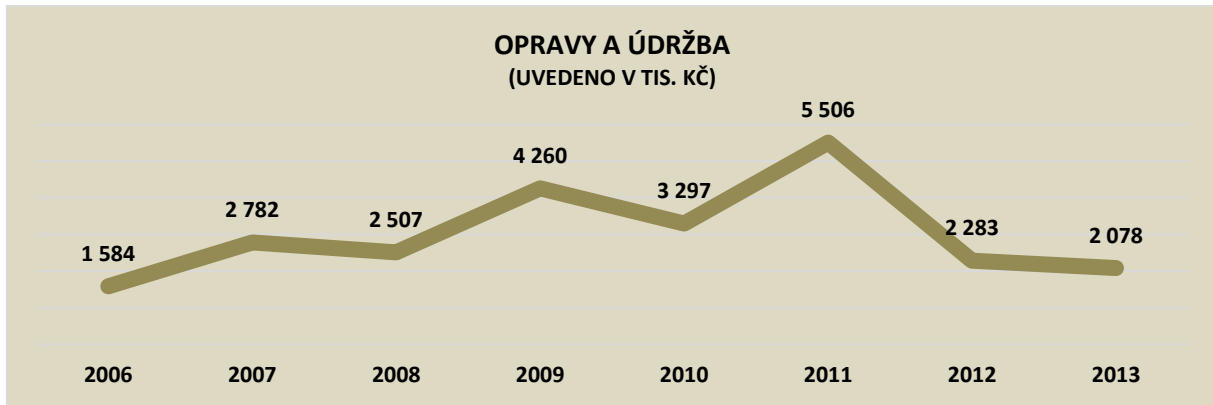


**Plyn (uvedeno v m<sup>3</sup>)**

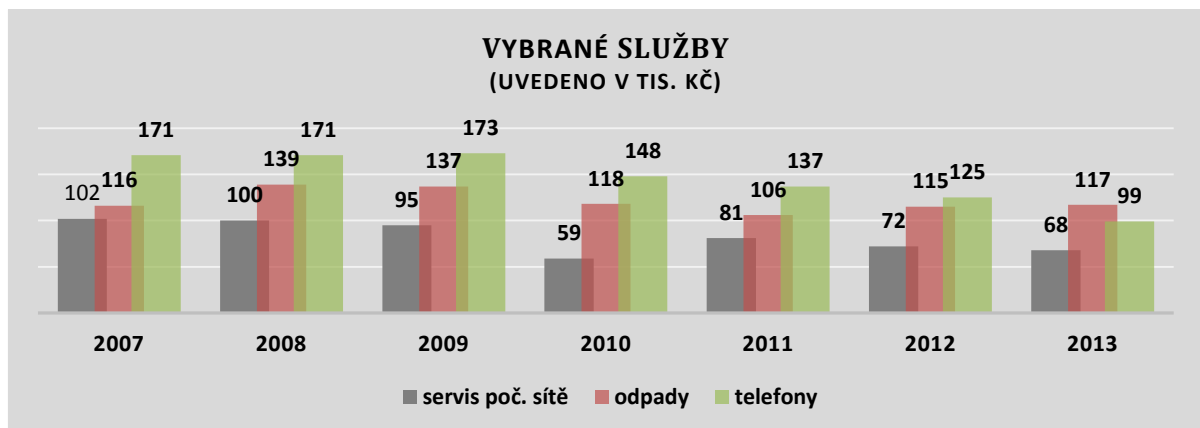
	2007	2008	2009	2010	2011	2012	2013
<b>KÚ Most</b>	100 581	117 132	104 055	107 566	99 654	100 100	99 384
<b>KÚ+DD Teplice</b>	45 746	44 282	45 516	18 0220	0	0	0
<b>KÚÚK celkem</b>	<b>146 327</b>	<b>161 414</b>	<b>149 571</b>	<b>125 588</b>	<b>99 654</b>	<b>100 100</b>	<b>99 384</b>

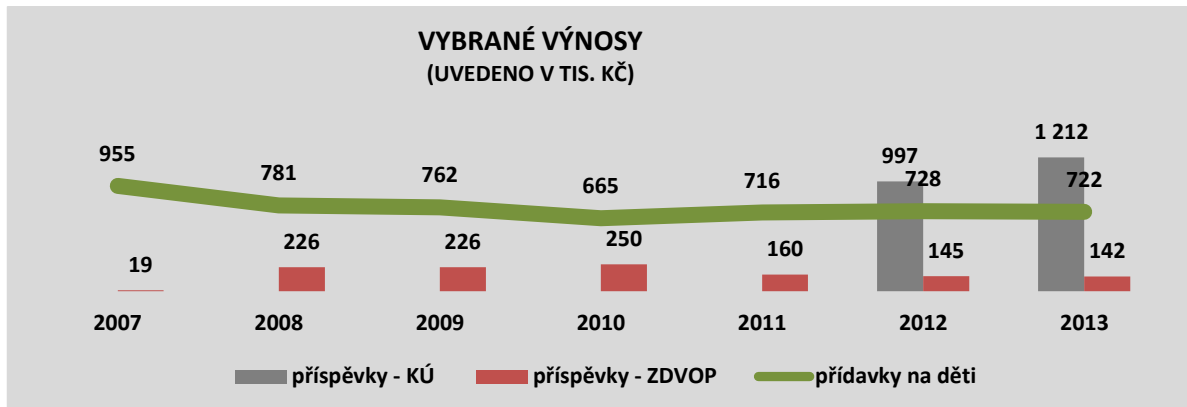
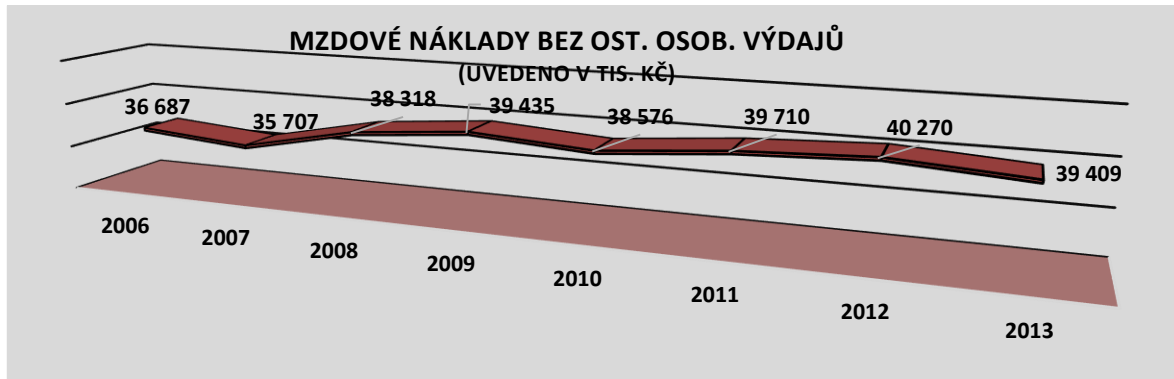




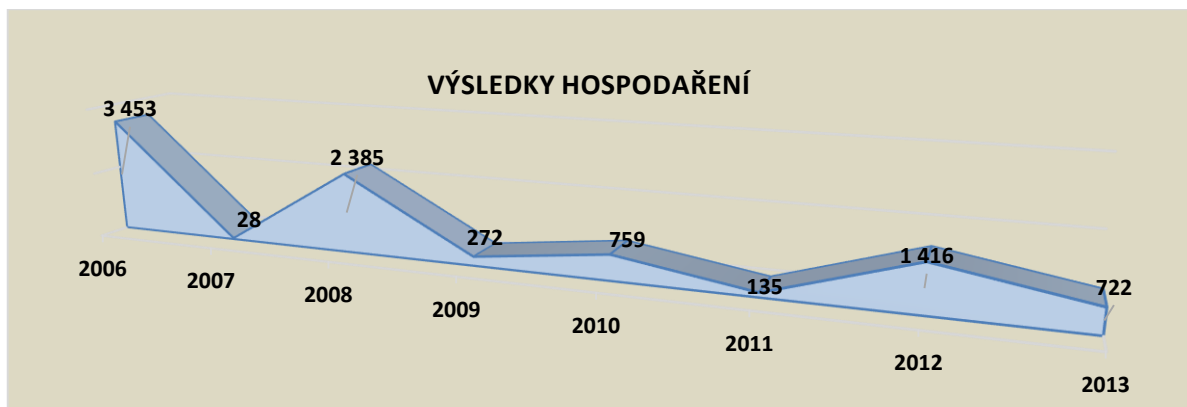
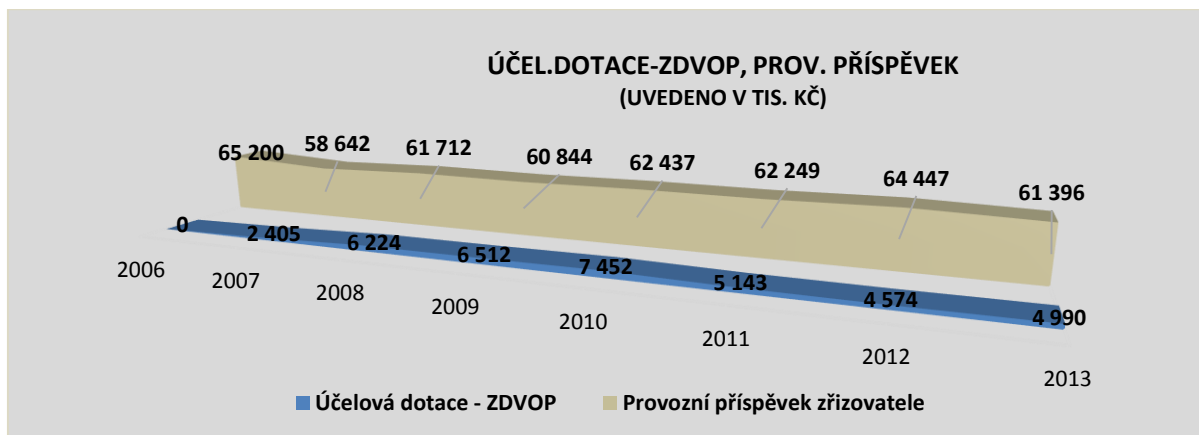


Přehled provedených oprav a údržby v roce 2013	
Oprava střechy dieselaagregátu a trafostanice	138
Oprava vnitřních komunikací v areálu zahrady	805
Výměna podlahové krytiny	139
Oprava stropu terasy	63
Oprava šatny zaměstnanců kuchyně	60
Oprava podlahy v kuchyni (přípravna)	57
Oprava a čištění kanalizace, ÚT a rozvodů vody	119
Výmalba a nátěry	73
Výměna vchodových dveří a dveří na stanicích	56
Opravy zdravotnických přístrojů	8
Opravy plynových zařízení	31
Opravy kuchyňských zařízení	112
Opravy prádelenského zařízení	11
Opravy služebních automobilů	46
Revize, servisy EPS, elektro, protipožárního zařízení, výtahů	172
Ostatní opravy	188





Zaopatřovací příspěvek hrazený rodiči dětí umístěných v kojeneckém ústavu.  
Příspěvek na péči dětí umístěných v zařízení pro děti vyžadující okamžitou pomoc (ZDVOP) hrazený rodiči.  
Přídavky na děti hrazené úřady práce.



**Fond odměn** (uvedeno v tis. Kč)

	Stav k 1. 1. 2013	Tvorba	Čerpání	Stav k 31. 12. 2013
Počáteční stav	253			253

**Investiční fond** (uvedeno v tis. Kč)

	Stav k 1. 1. 2013	Tvorba	Čerpání	Stav k 31.12.2013
Počáteční stav	1 560			
Odpisy		2 233		
Hrací prvek na zahradě			250	
Pořízení osobního automobilu FIAT DOBLO			407	
Telefonní digitální ústředna			107	
odvod zřizovateli			2	
Účelová dotace zřizovatele-fasáda budovy		3 182		
Převod z rezervního fondu		18		
<b>Celkem</b>	<b>1 560</b>	<b>5 433</b>	<b>766</b>	<b>6 227</b>

**Rezervní fond** (uvedeno v tis. Kč)

	Stav k 1. 1. 2013		Tvorba		Čerpání		Stav k 31. 12. 2013	
	Vlast. zdroje - HV	Sponz. dary	Vlast. zdroje -HV	Sponz. dary	Vlast. zdroje - HV	Sponz. dary	Vlast. zdroje - HV	Sponz. dary
Převod HV	199	1 341	1 416	451				
Tvorba								
Ozdravný pobyt dětí						158		
Převod do IF						18	1 615	1 616
<b>CELKEM</b>	<b>1 540</b>		<b>1 867</b>		<b>176</b>		<b>3 231</b>	

**FKSP** (uvedeno v tis. Kč)

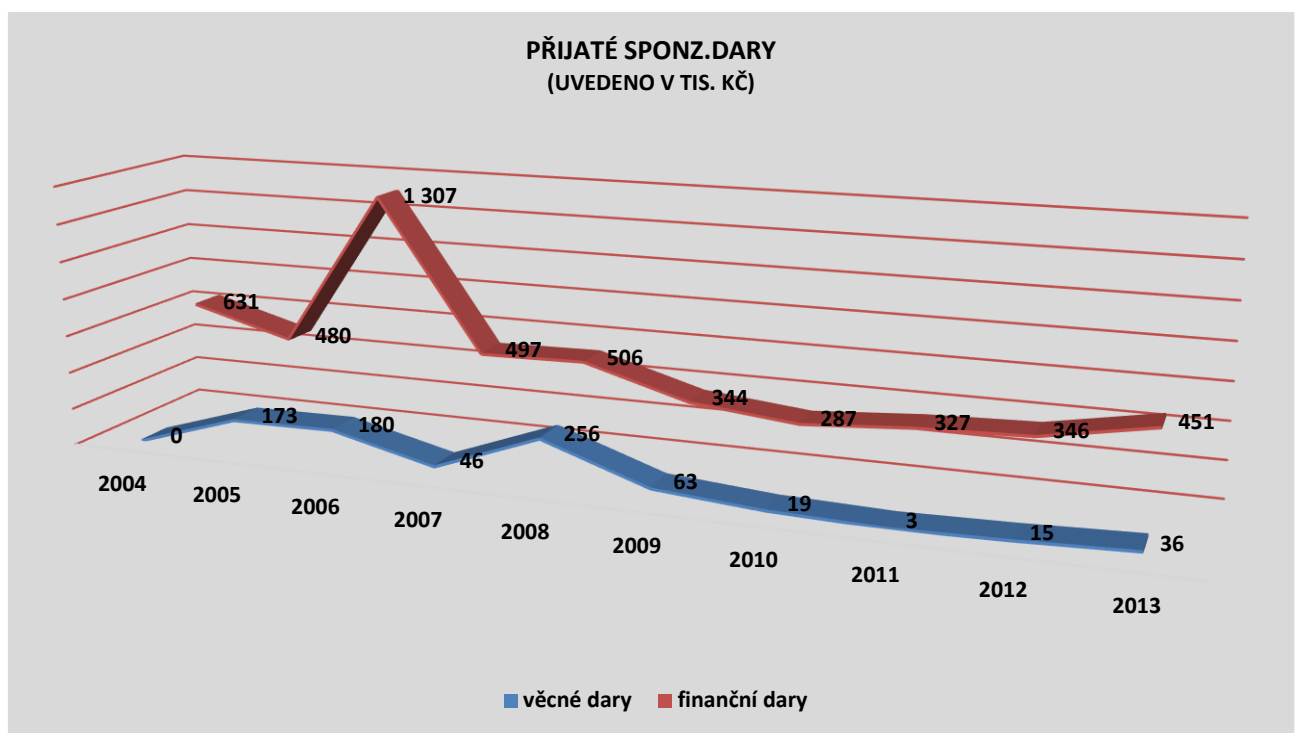
	Stav k 1. 1. 2013	Tvorba	Čerpání	Stav k 31. 12. 2013
Počáteční stav	585			
Jednotný příděl		395		
Kulturní a sociální rozvoj			12	
Příspěvky na stravování			91	
Příspěvky na rekreaci			100	
Penzijní připojištění			248	
Dary			72	
<b>Celkem</b>	<b>585</b>	<b>395</b>	<b>523</b>	<b>457</b>



## 8. Sponzorování

Přehled přijatých sponzorských darů za období 2004 – 2013 (uvedeno v tis. Kč)

	2004	2005	2006	2007	2008	2009	2010	2011	2012	2013
<b>Věcné dary</b>	70	173	180	46	256	63	19	3	15	36
<b>Finanční dary</b>	631	480	1 307	497	506	344	287	327	346	451
<b>Celkem</b>	<b>701</b>	<b>653</b>	<b>1 487</b>	<b>543</b>	<b>762</b>	<b>407</b>	<b>306</b>	<b>330</b>	<b>361</b>	<b>487</b>



## 9. Závěr

V roce 2013 jsme cíle, které jsme si stanovili v předcházejícím roce, z podstatné části zcela naplnili. Velmi náročné, a mezi zařízeními tohoto druhu stále spíše ojedinělé, bylo získání akreditace bezpečného zdravotnického zařízení.

V oblasti správy a údržby svěřeného majetku se nám podařilo dokončit výměnu oken, obnovili jsme vozový park nákupem nového osobního automobilu jako náhradu za již opotřebovaný a málo bezpečný automobil, modernizovali jsme zastaralou telefonní ústřednu.

Na zahradě byla vybudována nová hrací plocha umožňující rozvoj motorických schopností dětí ve venkovních podmínkách, prostor byl též doplněn novými hracími prvky.

Částečně byly zprovozněny prostory v pravé části I. NP, kde vznikla nová vhodnější pracoviště pro příjem dětí a pro ambulantní vyšetření.

Nad rámec plánu jsme např. uskutečnili opravu vnitřních komunikací a zlepšili pracovní prostředí pro zaměstnance kuchyně (nová šatna). Na zahradě byly vysazeny nové vzrostlé stromy.

Koncem roku jsme zahájili přípravu na opravu a zateplení fasády hlavní budovy. Realizace této stavby bude v oblasti údržby a správy majetku hlavním úkolem roku 2014. Byla již zpracována projektová dokumentace a zahájeny přípravné práce pro získání státní podpory v rámci Operačního programu Životní prostředí vyhlášené Ministerstvem životního prostředí.

Trvalý cíl, jehož dosažení však nezávisí jenom na nás, ale na celkové situaci ve společnosti, je stále zlepšovat přímou péči o svěřené děti a postupně dosáhnout snížení jejich počtu z nynějších 6 na 5 v každé rodinné v buňce.



## ZPRÁVA NEZÁVISLÉHO AUDITORA

### Zpráva o účetní závěrce

Provedli jsme audit přiložené účetní závěrky příspěvkové organizace Kojenecké ústavy Ústeckého kraje, která se skládá z rozvahy k 31. 12. 2013, výkazu zisku a ztráty za rok končící 31. 12. 2013 a přílohy k této účetní závěrce, která vysvětluje a doplňuje informace uvedené v ostatních částech účetní závěrky.

### *Odpovědnost statutárního orgánu účetní jednotky za účetní závěrku*

Statutární orgán organizace je odpovědný za sestavení účetní závěrky, která podává věrný a poctivý obraz v souladu s českými účetními předpisy, a za takový vnitřní kontrolní systém, který považuje za nezbytný pro sestavení účetní závěrky tak, aby neobsahovala významné (materiální) nesprávnosti způsobené podvodem nebo chybou.

### *Odpovědnost auditora*

Naši odpovědností je vyjádřit na základě našeho auditu výrok k této účetní závěrce. Audit jsme provedli v souladu se zákonem o auditorech, mezinárodními auditorskými standardy a souvisejícími aplikačními doložkami Komory auditorů České republiky. V souladu s těmito předpisy jsme povinni dodržovat etické požadavky a naplánovat a provést audit tak, abychom získali přiměřenou jistotu, že účetní závěrka neobsahuje významné (materiální) nesprávnosti.

Audit zahrnuje provedení auditorských postupů k získání důkazních informací o částkách a údajích zveřejněných v účetní závěrce. Výběr postupů závisí na úsudku auditora, zahrnujícím i vyhodnocení rizik významné (materiální) nesprávnosti údajů uvedených v účetní závěrce způsobené podvodem nebo chybou. Při vyhodnocování těchto rizik auditor posoudí vnitřní kontrolní systém relevantní pro sestavení účetní závěrky podávající věrný a poctivý obraz. Cílem tohoto posouzení je navrhnout vhodné auditorské postupy, nikoli vyjádřit se k účinnosti vnitřního kontrolního systému účetní jednotky. Audit též zahrnuje posouzení vhodnosti použitých účetních metod, přiměřenosti účetních odhadů provedených vedením i posouzení celkové prezentace účetní závěrky.

Jsme přesvědčeni, že důkazní informace, které jsme získali, poskytují dostatečný a vhodný základ pro vyjádření našeho výroku.



**Výrok audítora**

Podle našeho názoru podává účetní závěrka ve všech významných ohledech věrný a poctivý obraz aktiv a pasív organizace k 31. 12. 2013 a nákladů a výnosů a výsledku jejího hospodaření za rok končící 31. 12. 2013 v souladu s českými účetními předpisy. Účetní závěrku ověřujeme s výrokem bez výhrad.

**Vyjádření ohledně chyb a nedostatků**

V příloze B této zprávy jsou uvedeny chyby a nedostatky, v čem spočívaly, a bez ohledu na jejich významnost a jejich vztahu k hospodaření.

Auditorská společnost: APTUS audit s.r.o.  
Sídlo: Plamínkové 1565/3, 140 00 Praha 4  
Číslo auditorského oprávnění  
auditorské společnosti: 529

Jméno a příjmení audítora, který jménem  
společnosti vypracoval zprávu: Ing. Eva Švecová  
Číslo auditorského oprávnění: 1905

Datum vypracování: 3. dubna 2014

Podpis audítora:

.....

