

# Výroční zpráva 2014



**Kojenecké ústavy Ústeckého kraje, p.o.,  
Husitská 1683/2, 434 01 Most**

## Obsah



Představení organizace	str. 2
Úvodní slovo	str. 3
Oblast zdravotnická	str. 4
Oblast sociální	str. 5-8
Oblast personální	str. 19-10
Oblast ekonomická	str. 11-20
Závěr	str. 21

# 1. Představení organizace

Zřizovatelem Kojeneckých ústavů Ústeckého kraje je od roku 2003 Ústecký kraj. Jako právní subjekt byla organizace ustavena pod názvem Dětský domov Most již v roce 1992, a to Okresním úřadem v Mostě.

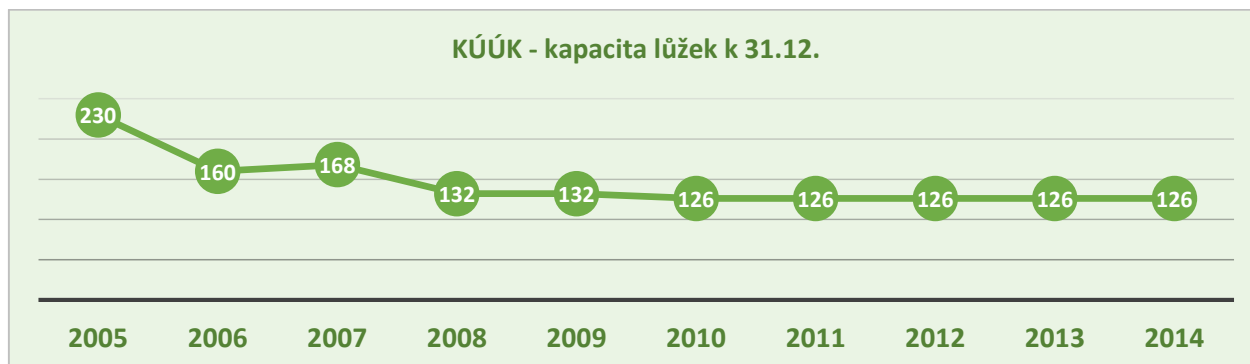
## Hlavním předmětem činnosti organizace je poskytování

- léčebně preventivní péče pro děti do 3 let věku v souladu se zákonem č. 372/2011 Sb.
- sociálně – právní ochrany dětem od 0 do 3 let vyžadující okamžitou pomoc ve smyslu zákona č. 359/2009 Sb.
- odborného poradenství a pomoci žadatelům o zprostředkování osvojení nebo pěstounské péče a poskytování poradenské pomoci osvojitelům nebo pěstounům.

Svoji činnost organizace provozuje ve dvou zařízeních, tj. v kojeneckém ústavu a v zařízení pro děti vyžadující okamžitou pomoc (ZDVOP). Obě zařízení jsou umístěna v jedné budově s celkovou kapacitou 126 lůžek, z toho má kojenecký ústav kapacitu 102 lůžek a ZDVOP 24 lůžek.

Za dobu své působnosti organizace prošla řadou organizačních změn

- 1992 - zřízení organizace Dětský domov Most Okresním úřadem v Mostě
- 2003 - změna zřizovatele - Ústecký kraj a změna názvu na Kojenecký ústav Most
- 2006 - sloučení s Dětským domovem Rumburk a Kojeneckým ústavem a dětským domovem v Teplicích, který byl provozován Nemocnicí Teplice a změna názvu na Kojenecké ústavy Ústeckého kraje, ukončení činnosti v DD Rumburk k 30. 6. 2006
- 2007 – rozšíření předmětu činnosti o provozování zařízení pro děti vyžadující okamžitou pomoc
- 2008 – ukončení provozu kojeneckého ústavu v Teplicích
- 2010 – ukončení provozu dětského domova v Teplicích



## VEDENÍ ORGANIZACE

PhDr. Milada Šilhová, ředitelka

Mgr. Pavel Weiss, klinický psycholog, zástupce ředitelky

Bc. Irena Jeřábková, vrchní sestra

Miluše Bartoňová, vedoucí technicko-hospodářského úseku

Mgr. Helena Cidrychová, vedoucí úseku sociální péče

Jiří Voděra, vedoucí stravovacího úseku

## 2. Úvodní slovo

V roce 2014 ovlivnil citelně chod celého zařízení nový Občanský zákoník, který mimo jiné výrazně zasáhl do agendy rodinného práva. Obzvláště citelné byly a jsou změny v oblasti legislativní úpravy osvojení. Aktuální nastavení Občanského zákoníku a zákona o sociálně-právní ochraně dětí bohužel působí negativně mj. na délku pobytu dětí v zařízení. Zatímco původní legislativní úprava umožňovala převzít dítě do péče budoucích osvojitelů během několika dnů po výběru vhodných žadatelů, není v současné době výjimkou, že uplyne i několik týdnů či měsíců, než může dítě zařízení opustit. Toto nechtěné prodloužení pobytu dětí v našem zařízení přináší řadu problémů, se kterými se musí personál i svěřené děti náročně vyrovnávat. Právě proto pokračuje již letitý trend téměř stoprocentního naplnění kapacity našeho zařízení.

I přes nastíněné problémy úspěšně pokračujeme v přípravě na reakreditaci našeho ústavu Spojenou akreditační komisí.

Stěžejním úkolem v oblasti údržby a správy majetku byla v roce 2014 příprava investiční akce - zateplení budovy včetně zajištění státní podpory v rámci Operačního programu Životní prostředí. Přípravné práce spočívaly ve zpracování žádosti pro dotační titul v internetové aplikaci BENE-FILL, jejíž součástí kromě jiných povinných příloh byl nový Energetický audit a aktuální energetický štítek obálky budovy. Žádost o dotační titul byla podána naším zřizovatelem Ústeckým krajem, který taktéž realizoval výběrové řízení na veřejnou zakázku na stavební práce s názvem „Kojenecké ústavy Ústeckého kraje- zateplení objektu“. Nejvhodnější nabídka byla podána uchazečem SMP CZ, a. s. se sídlem v Praze, který se zavázal provést dílo do konce srpna 2015.

### 3. Oblast zdravotnická

Zdravotní péči spočívající především v provádění ošetrovatelské a výchovné péče, preventivních prohlídek, očkování a rehabilitace dětí se zdravotním a především sociálním handicapem je zajišťována zdravotnickým personálem s odbornou způsobilostí. Odborná neurologická a ortopedická vyšetření dětí jsou uskutečňována přímo v našem zařízení přímo docházejícími lékaři, ostatní odborná vyšetření (kardiologická, alergologická, foniatrická atd.) jsou prováděna externími specialisty v příslušných zdravotnických zařízeních.

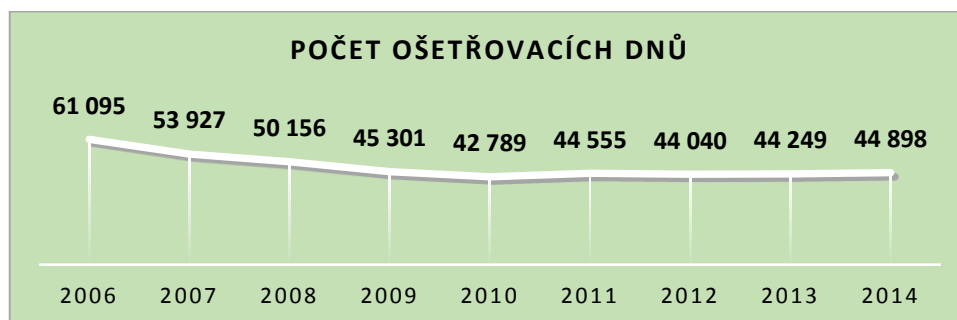
Nemocnost dětí v roce 2014 byla poněkud odlišná od jiných let. V lednu se téměř nevyskytovala akutní dýchací onemocnění. Koncem dubna a v průběhu měsíce května proběhla epidemie spalniček téměř u všech dětí, které dosud nebyly proti spalničkám očkovány. Některé děti musely být hospitalizovány na dětském oddělení nemocnice s komplikacemi – záněty průdušek a středního ucha, u menších kojenců i zánět plic.

Během dalších měsíců byla nemocnost dětí jako v jiných letech, nejčastěji záněty horních dýchacích cest, očních spojivek a průjmová onemocnění virového původu.

Žádná další infekce, např. spála, plané neštovice se v roce 2014 již nevyskytla.

#### VYUŽITÍ KAPACITY

	2011	2012	2013	2014
kapacita zařízení (ošetrovatelské dny)	45 990	45 990	45 990	45 990
skutečný počet ošetrovatelských dnů	44 555	44 040	44 249	44 898
<b>využití kapacity v %</b>	<b>97%</b>	<b>96%</b>	<b>96%</b>	<b>98%</b>

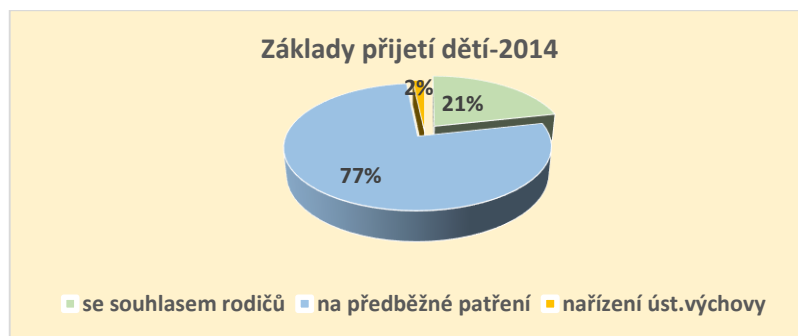


## 4. Oblast sociální

V roce 2014 došlo k poklesu počtu jak přijatých, tak především propuštěných dětí. Počet přijatých dětí za rok je nejnižší za posledních 8 let. Svůj podíl na tom může mít jednak transformace péče o ohrožené děti, ale také tlak na větší sanaci rodiny. Jako v předchozích letech i v roce 2014 bylo přijímáno více dětí ve věku do 1 roku, resp. v novorozeneckém věku. Neměnný zůstal rovněž fakt, že nejvíce dětí bylo přijato na základě usnesení soudu o vydání předběžného opatření.

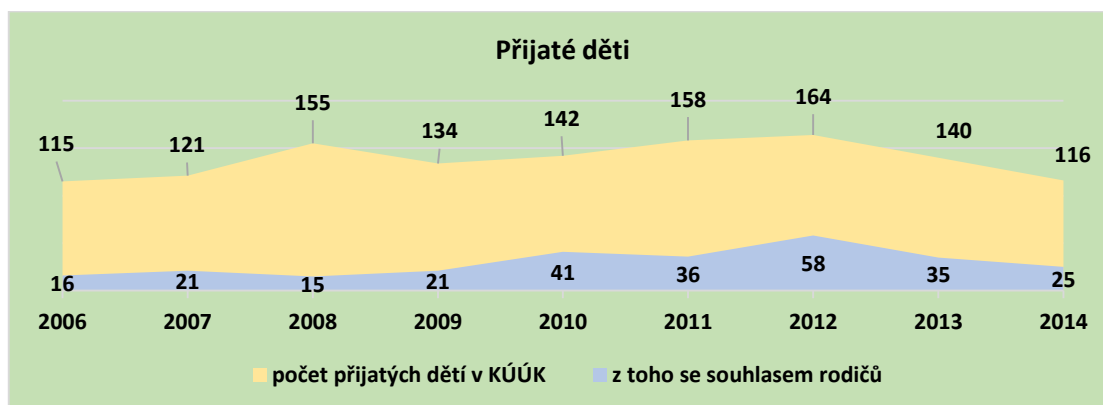
### PŘIJATÉ DĚTI V ROCE 2014

Základy přijetí	Počet dětí
se souhlasem rodičů	25
na předběžné opatření	89
nařízení ústavní výchovy	2
<b>CELKEM</b>	<b>116</b>
z toho opakované přijetí po selhání z vlastní rodiny	0



### Důvody přijetí dětí

zdravotní	zdravotně-sociální	sociální	CELKEM
4	0	112	116



Kapacita k 31. 12. 2006 po uzavření DD Rumburk byla 160 lůžek, po uzavření DD a KÚ v Teplicích v roce 2009 až do současnosti se kapacita stabilizovala na 126 lůžek, z toho kapacita ZDVOP 24 lůžek.

## PROPUŠTĚNÉ DĚTI V ROCE 2014

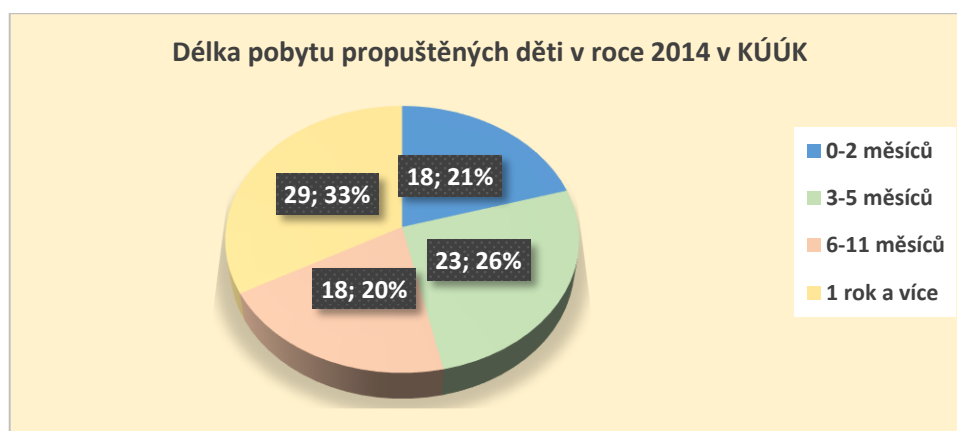
Oproti předchozímu roku došlo k výraznému poklesu propuštěných dětí. Zatímco v r. 2013 odešlo z našeho zařízení během roku více dětí, než bylo přijato, v roce 2014 jsme přijali 116 dětí a propustili 88 dětí.

Kojenecké ústavy Ústeckého kraje	Celkem	Délka pobytů propuštěných dětí v KÚÚK-2014			
		0 – 2 měs.	3 - 5 měs.	6 - 11 měs.	1 rok a více
Do vlastní rodiny	28	15	7	4	2
Do adopce	38	2	10	9	17
Do jiné formy náhradní rod. péče	6				6
Do dětského domova	2		1		1
Do domova pro osoby s postižením	3				3
Jinam	11	1	5	5	
	<b>88</b>	<b>18</b>	<b>23</b>	<b>18</b>	<b>29</b>

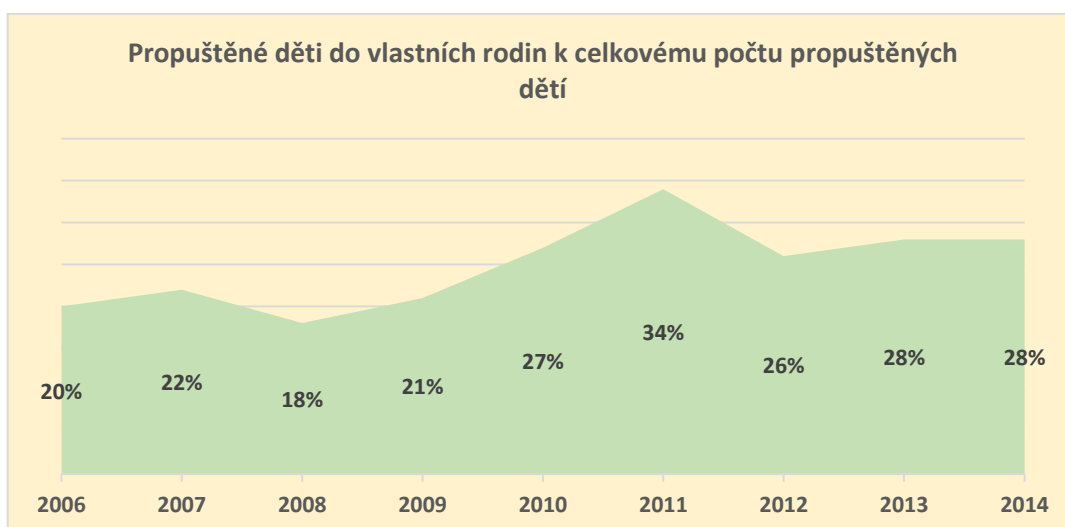
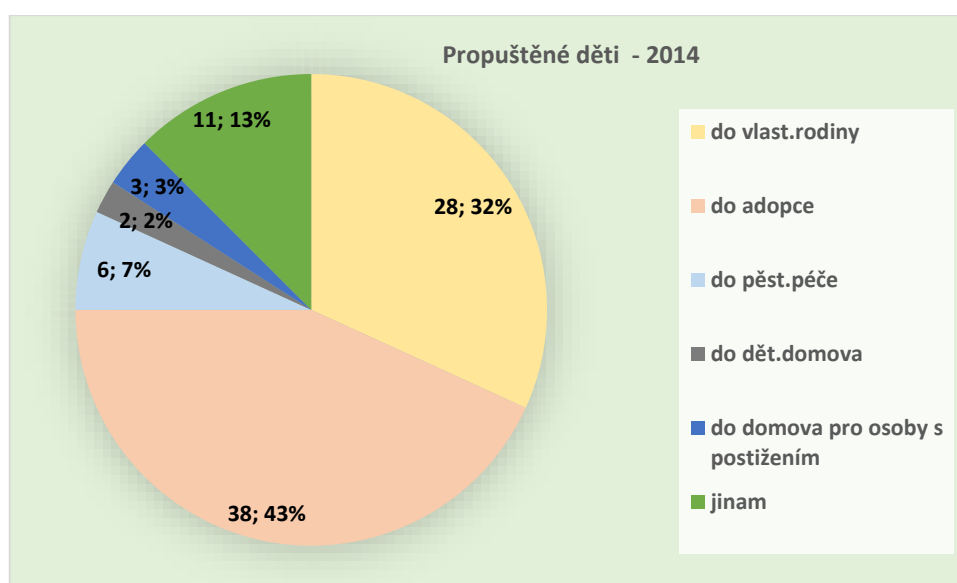
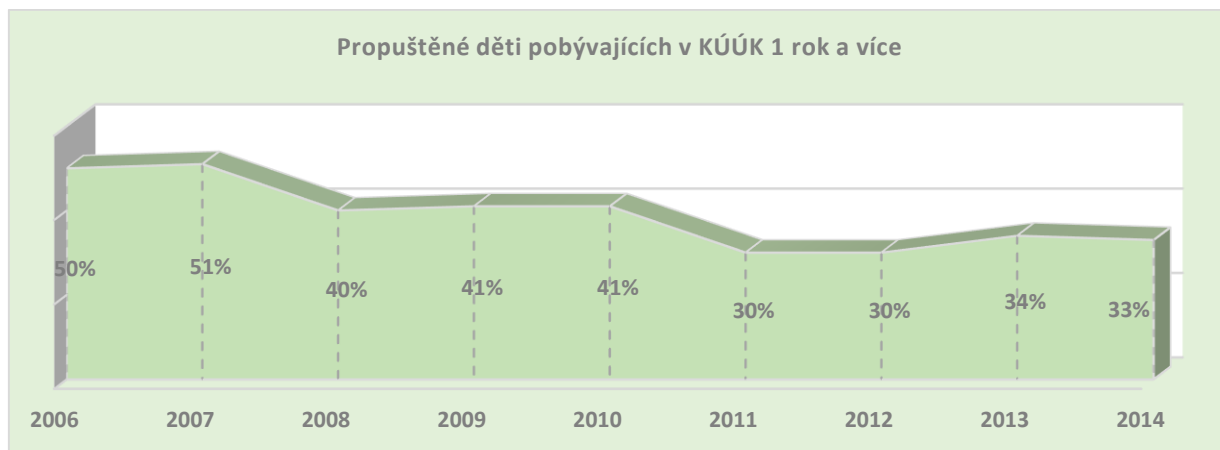
Z toho

ZDVOP	Celkem	Délka pobytů propuštěných dětí ve ZDVOP-2014			
		0 – 2 měs.	3 - 5 měs.	6 - 11 měs.	1 rok a více
Do vlastní rodiny	11	6	4	1	0
Do adopce	4	0	2	0	2
Do jiné formy náhradní rod. péče	1	0	0	0	1
Do dětského domova	2	0	1	0	1
Do domova pro osoby s postižením	0	0	0	0	0
Jinam	1	0	1	0	0
<b>CELKEM</b>	<b>19</b>	<b>6</b>	<b>8</b>	<b>1</b>	<b>4</b>

Do zařízení pro děti vyžadující okamžitou pomoc bylo v roce 2014 přijato celkem 35 dětí. Nejvíce dětí bylo přijato na základě usnesení soudu o vydání předběžného opatření a oproti předchozím letům bylo více dětí přijímáno na základě žádosti obecního úřadu obce s rozšířenou působností a se souhlasem rodičů. Propuštěno bylo 19 dětí, z toho se 11 dětí vrátilo zpět do vlastní rodiny.



Z výše uvedeného grafu vyplývá, že třetina propuštěných dětí strávila v našem zařízení více jak jeden rok.



Podobně jako v předchozích letech bylo nejvíce dětí propuštěno do péče budoucích osvojitelů. Oproti předchozím letům lze zaznamenat mírný nárůst počtu dětí, které se vrátily do vlastní rodiny.

V zahraničí našlo v loňském roce domov 12 dětí (tj. 32 % z celkového počtu dětí svěřených do péče bud. osvojitelů). Mezi přijímací státy patřily Dánsko, Německo, Švédsko, Rakousko a Island.



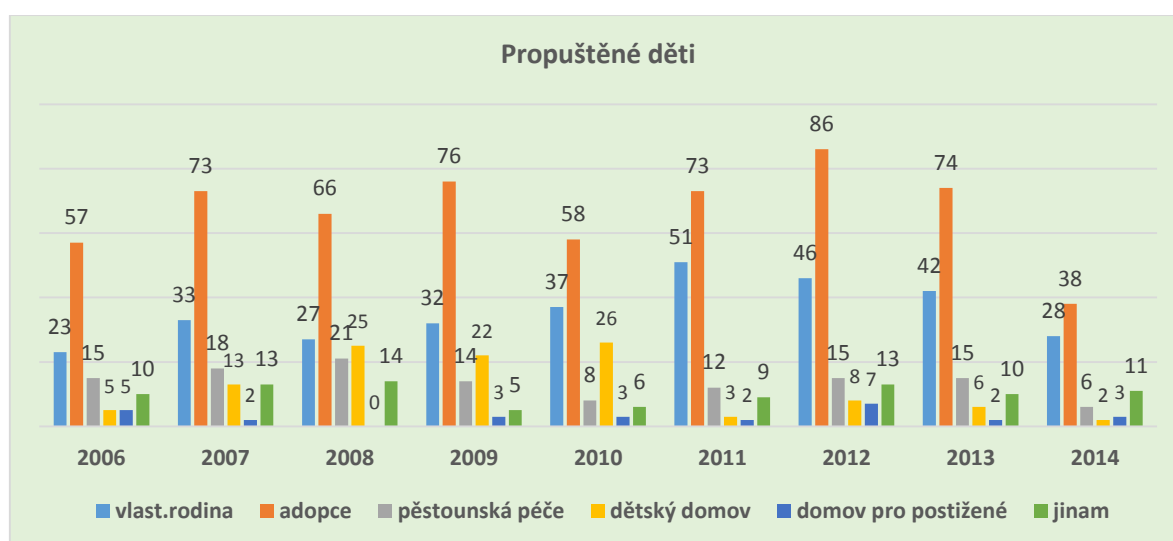
## MEZINÁRODNÍ OSVOJENÍ

rok	2006	2007	2008	2009	2010	2011	2012	2013	2014
počet dětí	13	14	5	8	12	10	13	17	12
<b>CELKEM</b>	<b>104</b>								

## Údaje k 31. 12.

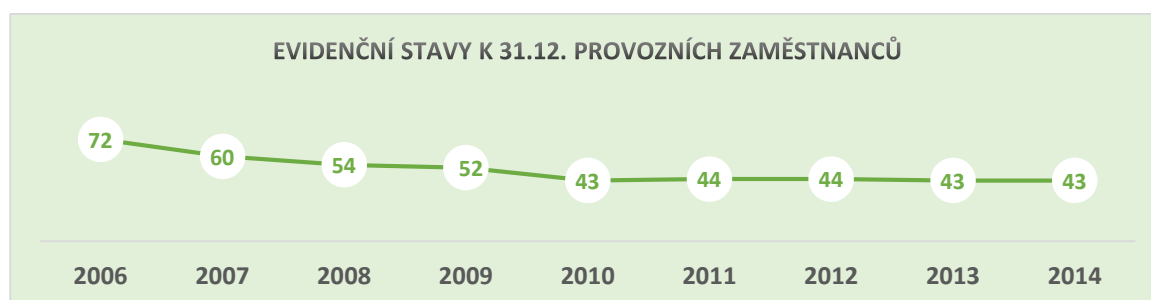
	2006	2007	2008	2009	2010	2011	2012	2013	2014
České státní občanství	93	88	109	98	119	123	114	104	134
Jiné státní občanství	4	5	2	4	2	4	3	5	2
Nad věkovou hranicí ústavu	19	14	10	6	7	7	6	2	0
Handicapované (s postižením)	9	5	7	14	10	15	10	10	10
Týrané	6	2	1	2	2	5	6	2	1
<b>Stav dětí</b>	<b>97</b>	<b>93</b>	<b>111</b>	<b>102</b>	<b>121</b>	<b>127</b>	<b>117</b>	<b>109</b>	<b>136</b>

K 31. 12. 2014 bylo ve stavu KÚÚK 136 dětí, z toho bylo celkem 75 dětí se speciálními potřebami. Do této skupiny, kromě dětí s postižením tělesným, duševním, smyslovým, či s postižením kombinovaným v počtu 10 dětí, patřila rovněž velká skupina dětí matek se závislostí na návykových látkách (64 dětí).



## 4. Oblast personální

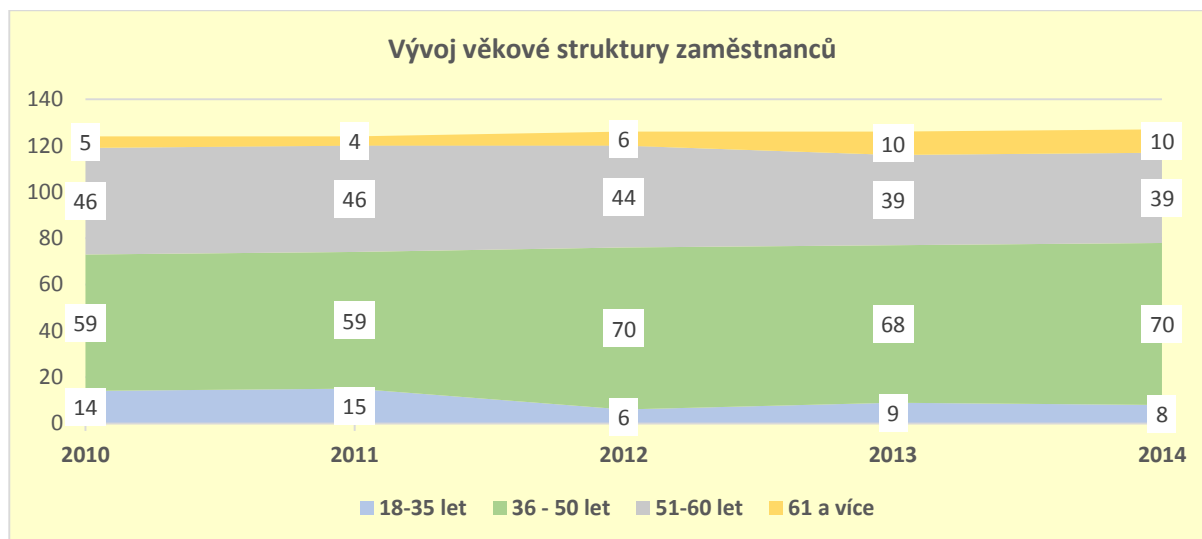
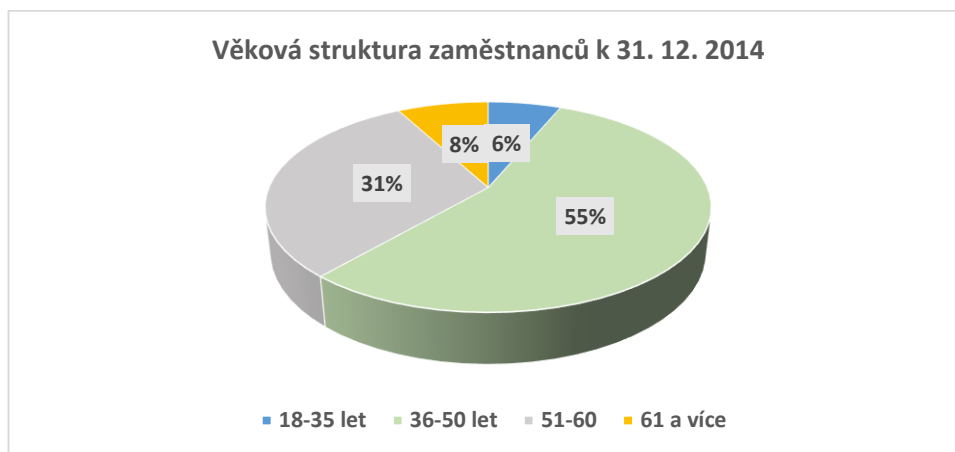
	Evidenční stav k 31. 12.								
	2006	2007	2008	2009	2010	2011	2012	2013	2014
ředitelka	1	1	1	1	1	1	1	1	1
admin. pracovníci	6	4	4	3	3	3	4	3	3
soc. pracovnice	5	3	3	2	2	2	2	3	3
kuchařky, pom. kuchař.	19	20	15	14	10	10	11	10	10
pradleny, uklízečky	30	26	23	23	21	22	20	20	20
údržbáři, ost. prov.zam.	11	6	8	9	6	6	6	6	6
<b>celkem provozní zaměstnanci</b>	<b>72</b>	<b>60</b>	<b>54</b>	<b>52</b>	<b>43</b>	<b>44</b>	<b>44</b>	<b>43</b>	<b>43</b>
lékaři	2	2	2	1	1	1	1	1	1
psycholog	1	2	1	1	1	1	1	1	1
zdravotní sestry	101	81	71	68	73	72	75	76	77
ošetřovatelky	10	12	11	10	3	2	2	2	2
rehabilitační sestry	4	3	4	3	3	3	3	3	3
<b>celkem zdravotní zaměstnanci</b>	<b>118</b>	<b>100</b>	<b>89</b>	<b>83</b>	<b>81</b>	<b>80</b>	<b>82</b>	<b>83</b>	<b>84</b>
<b>CELKEM</b>	<b>190</b>	<b>160</b>	<b>143</b>	<b>135</b>	<b>124</b>	<b>124</b>	<b>126</b>	<b>126</b>	<b>127</b>



Po ukončení provozu Dětského domova Rumburk v roce 2006 a postupném uzavírání provozu Kojeneckého ústavu a dětského domova v Teplicích se do roku 2010 stav zaměstnanců stabilizoval. Z grafů je patrné, že především došlo ke snížení počtu provozních zaměstnanců proti roku 2006 až o 40%, stavy zdravotnických zaměstnanců klesly o 29%

## Věková struktura zaměstnanců k 31. 12. 2014

	věk										celkem
	18-25	26-30	31-35	36-40	41-45	46-50	51-55	56-60	61-65	nad 65	
ženy	3	3	1	20	28	20	14	24	8	1	122
muži	1			1		1	1		1		5
celkem	4	3	1	21	28	21	15	24	9	1	127



V současné době tvoří největší podíl zaměstnanci ve věkové struktuře od 36 do 50 let, přičemž podíl zaměstnanců do 35 let je nepatrný. Z přehledu vývoje věkové struktury zaměstnanců vyplývá, že roste počet zaměstnanců starších 61 let, jedná se především o pracující důchodce. Lze předpokládat, že podíl zaměstnanců starších 61 let poroste v důsledku zvyšování věku pro odchod do důchodu.

	2006	2007	2008	2009	2010	2011	2012	2013	2014
průměrný přepočtený stav zaměstnanců	169,5	155,73	148,00	136,00	122,00	124,00	126	125	127
průměrný plat (uvedeno v Kč)	18 037	19 107	21 575	24 164	26 346	26 340	26 633	26 141	26 816
mzdové náklady bez ost. os. výdajů (uvedeno v tis. Kč)	36 687	35 707	38 318	39 435	38 576	39 710	40 270	39 409	41 001

\*průměrný plat (bez odměn k životnímu jubileu, odchodu do starobního důchodu, bez náhrad mezd za dočasnou pracovní neschopnost)

## 5. Oblast ekonomická

Výkaz zisku a ztrát – rok 2014 (uvedeno v tis. Kč)			
NÁKLADY		TRŽBY A VÝNOSY	
Materiál, majetek do 1 000 Kč	5 331	Výnosy z prodeje služeb	457
Energie	2 150	Použití finančních fondů	50
Opravy a údržba	1 083	Přídavky na děti	736
Cestovné, reprezentace	25	Zaopatřovací příspěvky KÚ	1 228
Služby	1 164	Příspěvky ZDVOP	120
Mzdové náklady včetně náhrad mezd za prac. neschopnost	41 125	Průvodce dítěte	48
Sociální a zdravotní pojištění	13 941	Ostatní výnosy	46
Příděly do FKSP	410	Provozní příspěvek	64 094
Daně, poplatky, kolky	12	Účelová dotace ZDVOP	5 375
Manka a škody			
Povinné úrazové pojištění zaměstnanců	172		
Pojištění majetku	83		
Odpisy	2 165		
Odepsané pohledávky	56		
Opravné položky k pohledávkám	1 062		
Pořízení majetku (nad 1 tis. Kč)	1 343		
Vodné	246		
Technické zhodnocení majetku	87		
Ozdravné pobyty dětí	159		
Ostatní náklady	18		
<b>NÁKLADY CELKEM</b>	<b>70 632</b>	<b>VÝNOSY CELKEM</b>	<b>72 154</b>
<b>HOSPODÁŘSKÝ VÝSLEDEK</b>		<b>1 522</b>	

Významný podíl na kladném výsledku hospodaření za rok 2014 mají snížené náklady na energie, na jejichž snížení se zejména podílela nižší spotřeba plynu (mírná zima) a také nižší spotřeba elektrické energie proti roku 2013. Byly také vykázány nižší náklady na spotřebu téměř u každého druhu materiálu s výjimkou spotřeby potravin, ložního prádla, čisticích prostředků, kde naopak došlo ke zvýšení nákladů.

Proti plánu byly také nižší náklady u služeb, úspora činila až 322 tis. Kč.

Nejvyšší objem finančních prostředků na spotřebu materiálu jsou vynaložené prostředky na potraviny (2 605 tis. Kč), dětské jednorázové pleny (665 tis. Kč) a ostatní materiál (210 tis. Kč) a nákladů na služby nejvyšší objem finančních prostředků byl u ostatních služeb (294 tis. Kč), na telefony, internet, poštovné (136 tis. Kč) a odvoz a likvidace odpadů (124 tis. Kč)

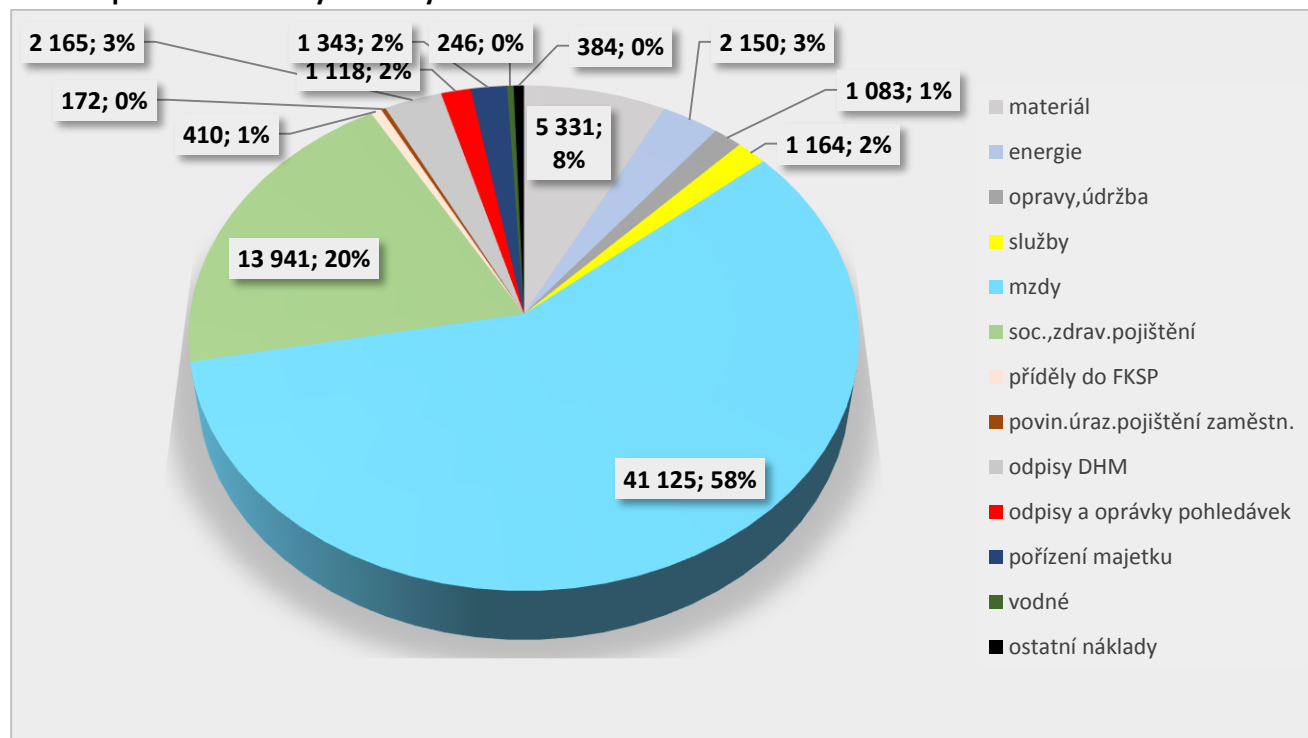
Nemalý podíl na dosaženém kladném výsledku měla i účelová dotace na zařízení pro děti vyžadující pomoc, proti plánu jsme z důvodu plné vytiženosti tohoto zařízení obdrželi o 221 tis. Kč vyšší dotaci.

Rozvaha k 31. 12. 2014					
(uvedeno v tis. Kč)					
AKTIVA			PASIVA		
018	Drobný nehmotný majetek	445	401	Jmění účetní jednotky	47 141
078	Oprávky k Dr.NHM	-445	406	Oceňovací rozdíly	-399
031	Pozemky	280	411	Fond odměn	253
032	Kulturní předměty	15	412	FKSP	347
021	Stavby	71 634	413	Rezervní fond - HV	2 186
042	Nedokončení DHM	248	414	Rezervní fond – sponz. dary	1 587
081	Oprávky ke stavbám	-27 697	416	Investiční fond	6 130
022	Movitý majetek	13 664	321	Dodavatelé	517
082	Oprávky k movitému majetku	-11 009	324	Přijaté zálohy	2
028	Drobný hmotný majetek	15 877	331	Zaměstnanci	2 656
088	Oprávky k Dr.HM	-15 877	336	Soc. zabezpečení	1 087
465	Dlouhodobá záloh	1	342	Přímé daně	381
112	Materiál na skladě	485	349	Fin. dary zřizovatele	336
192	Oprávky k pohledávkám z hlavní činnosti	-2 162	377	Zdravotní pojištění	466
311	Odběratelé	122	384	Výnosy příštích období	9
314	Krátkodobé poskytnuté zálohy	38	378	Ostatní krátkodobé závazky	71
315	Jiné pohledávky z hlav.činnosti	3 988	383	Výdaje příštích období	1
335	Pohledávky za zaměstnanci	0	389	Dohadné účty pasivní	35
346	Pohledávky za úřady práce – přídatky na děti	75			
377	Ostatní pohledávky	1			
381	Náklady příštích období	125			
385	Příjmy příštích období	2			
388	Dohadné účty aktivní – příspěvek ZDVOP	426			
241	Běžný účet	13 730			
243	Běžný účet FKSP	323			
263	Ceniny	1			
261	Pokladna	38	493	<b>Výsledek hospodaření</b>	<b>1 522</b>
<b>AKTIVA CELKEM</b>		<b>64 328</b>	<b>PASIVA CELKEM</b>		<b>64 328</b>

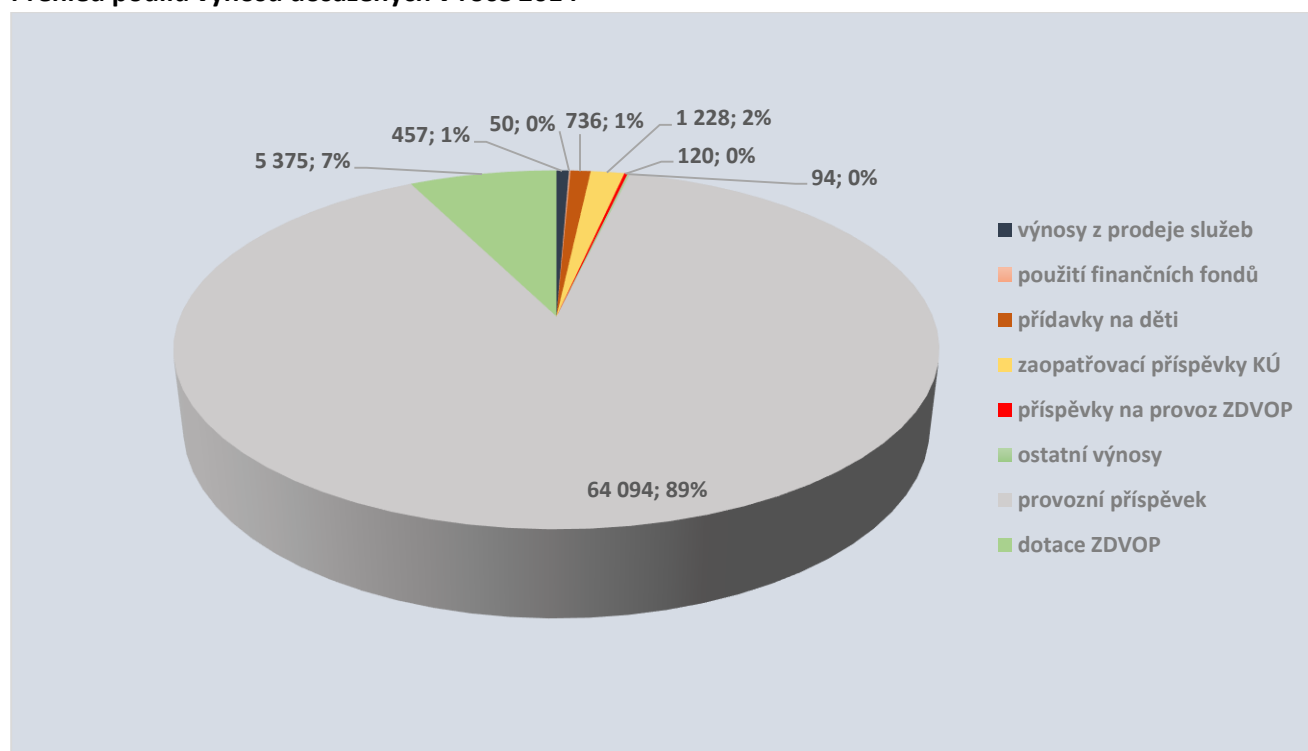
Hodnota staveb byla proti roku 2013 navýšena o 18 tis. Kč (zpevněná plocha pod domeček pro děti na zahradě). V nedokončeném DHM byla vykazována projektová dokumentace včetně stavebního povolení na zateplení budovy. V roce 2014 nebyl pořizován dlouhodobý finanční majetek, pouze došlo k vyřazení telefonní ústředny v hodnotě 458 tis. Kč. Nadále pokračuje trend stárnutí majetku, který byl v roce 2014 ve výši 80,5% odepsán. Zásoby proti roku 2013 zůstaly téměř nezměněny. Drobný dlouhodobý majetek byl pořizen v hodnotě 1 331 tis. Kč a vyřazen v hodnotě 718 tis. Kč.

Stav pohledávek z hlavní činnosti roku 2013 opět narostl, a to až o 1 219 tis. Kč na hodnotu 3 988 tis. Kč. Jedná se o pohledávky za rodiči, jimž byl předepsán k úhradě zaopatřovací příspěvek na děti umístěné v kojeneckém ústavu nebo příspěvek na provoz ZDVOP. Pohledávky jsou z velké části po lhůtě splatnosti a z důvodu jejich problematické vymahatelnosti se nepředpokládá, že budou uhrazeny. Stav pohledávek po lhůtě splatnosti 1 rok a více je 2 586 tis. Kč (v roce 2013 – 1 311 tis. Kč). K pohledávkám z hlavní činnosti jsou průběžně vytvářeny oprávkky, které již činí více jak 54% hodnoty pohledávek.

#### Přehled podílů nákladů vynaložených v roce 2014



#### Přehled podílů výnosů dosažených v roce 2014



## Elektrická energie (uvedeno v KWh)

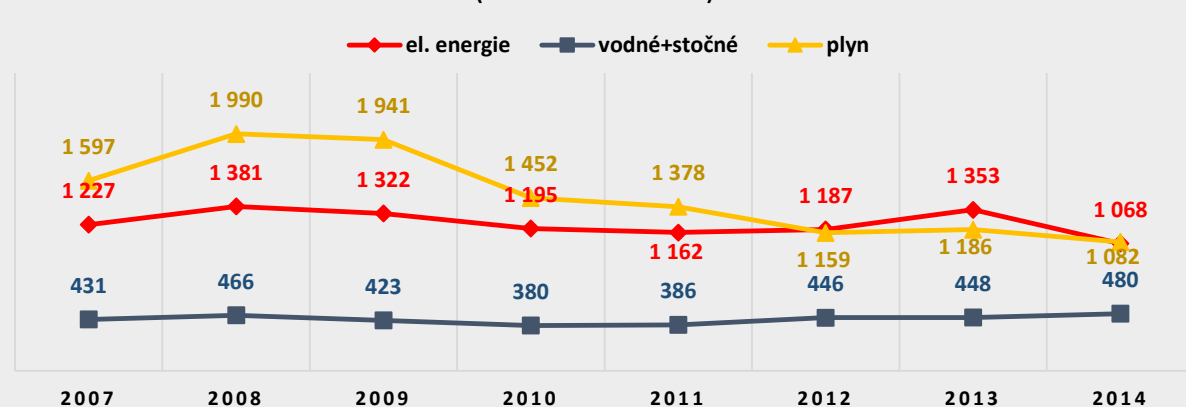
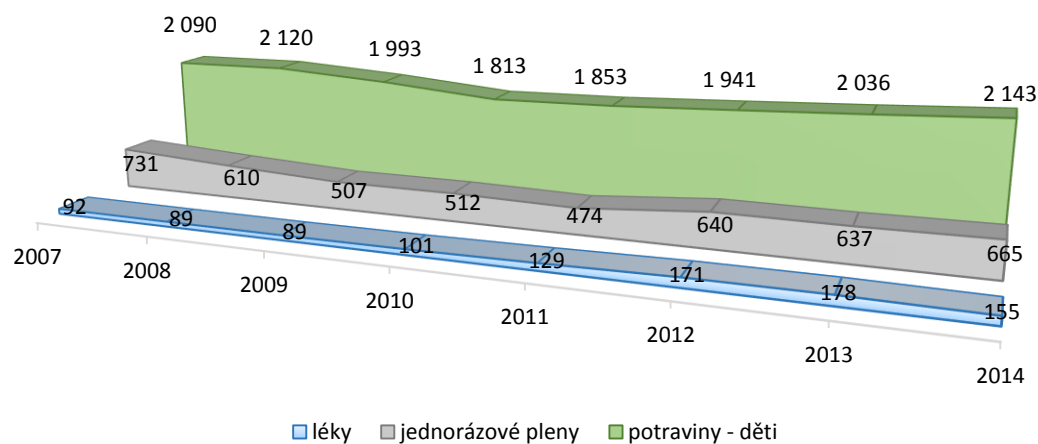
	2007	2008	2009	2010	2011	2012	2013	2014
KÚ Most	312 228	332 691	327 846	348 222	344 189	351 420	371 265	367 402
KÚ+DD Teplice	87 191	65 787	50 637	22 609	0	0	0	
<b>KÚÚK celkem</b>	<b>399 389</b>	<b>398 478</b>	<b>378 483</b>	<b>370 831</b>	<b>344 189</b>	<b>351 420</b>	<b>371 265</b>	<b>367 402</b>

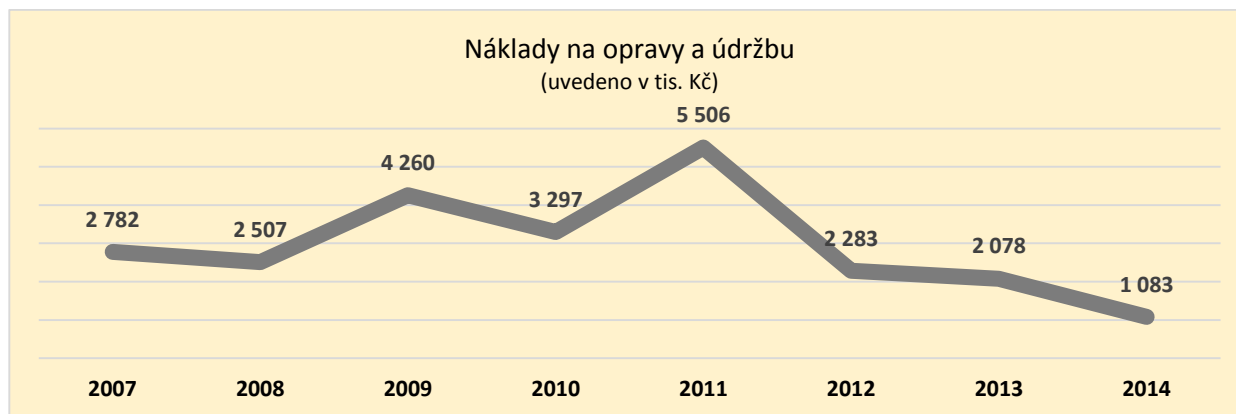
Vodné (uvedeno v m<sup>3</sup>)

	2007	2008	2009	2010	2011	2012	2013	2014
KÚ Most	5 468	6 037	5 443	5 225	5 260	4 973	5 066	5 023
KÚ+DD Teplice	2 121	1 532	1 155	132	0	0	0	
<b>KÚÚK celkem</b>	<b>7 589</b>	<b>7 569</b>	<b>6 598</b>	<b>5 357</b>	<b>5 260</b>	<b>4 973</b>	<b>5 066</b>	<b>5 023</b>

Plyn (uvedeno v m<sup>3</sup>)

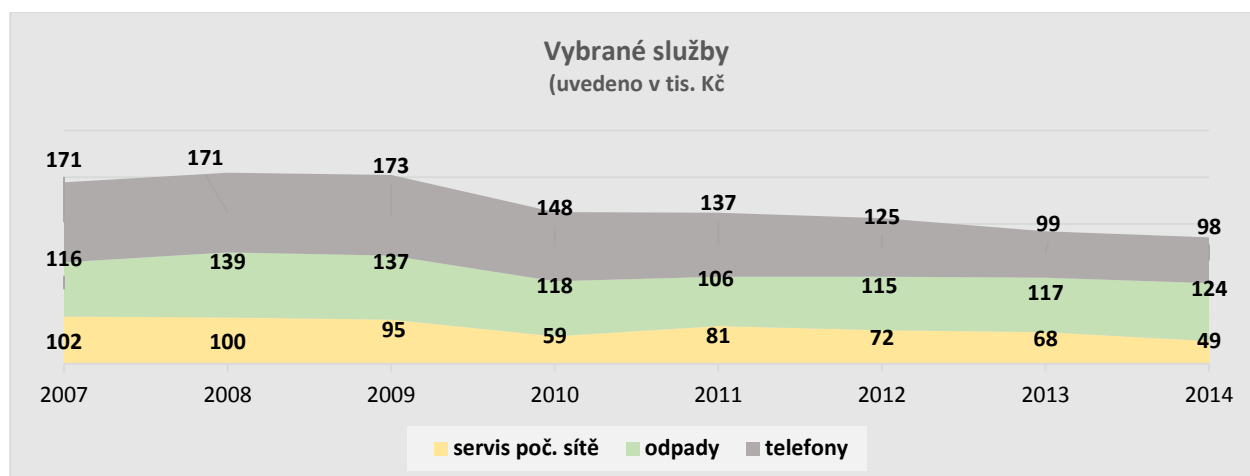
	2007	2008	2009	2010	2011	2012	2013	2014
KÚ Most	100 581	117 132	104 055	107 566	99 654	100 100	99 384	89 458
KÚ+DD Teplice	45 746	44 282	45 516	18 0220	0	0	0	0
<b>KÚÚK celkem</b>	<b>146 327</b>	<b>161 414</b>	<b>149 571</b>	<b>125 588</b>	<b>99 654</b>	<b>100 100</b>	<b>99 384</b>	<b>89 458</b>

Vývoj nákladů na energie  
(uvedeno v tis. Kč)Vybrané materiálové náklady  
(uvedeno v tis. Kč)

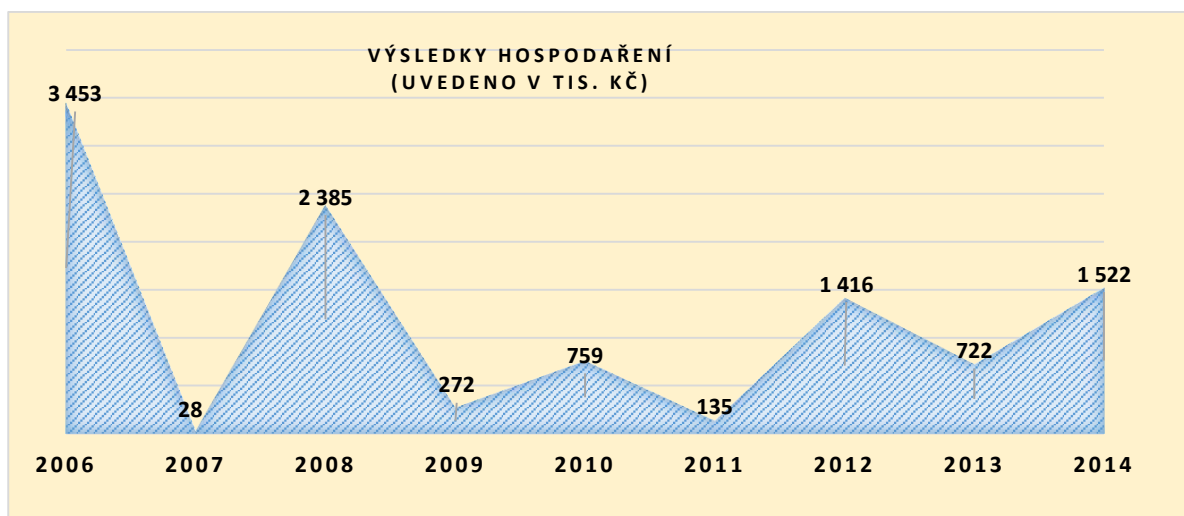
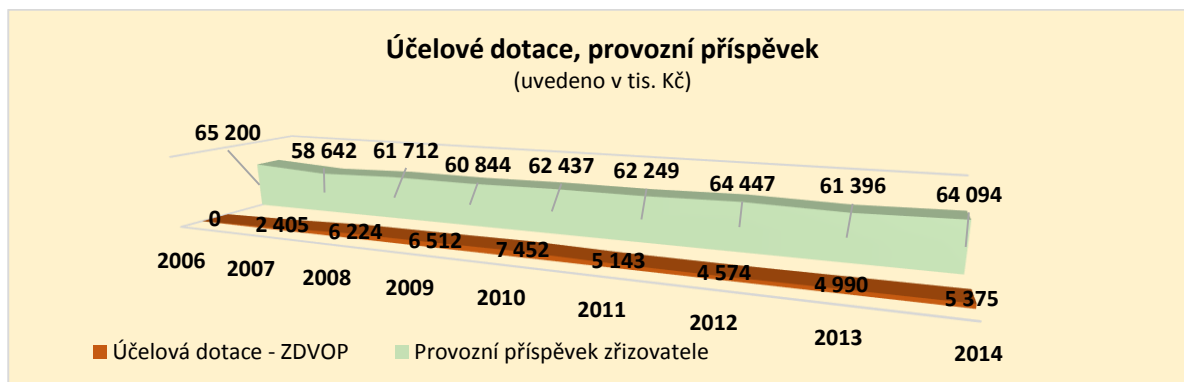
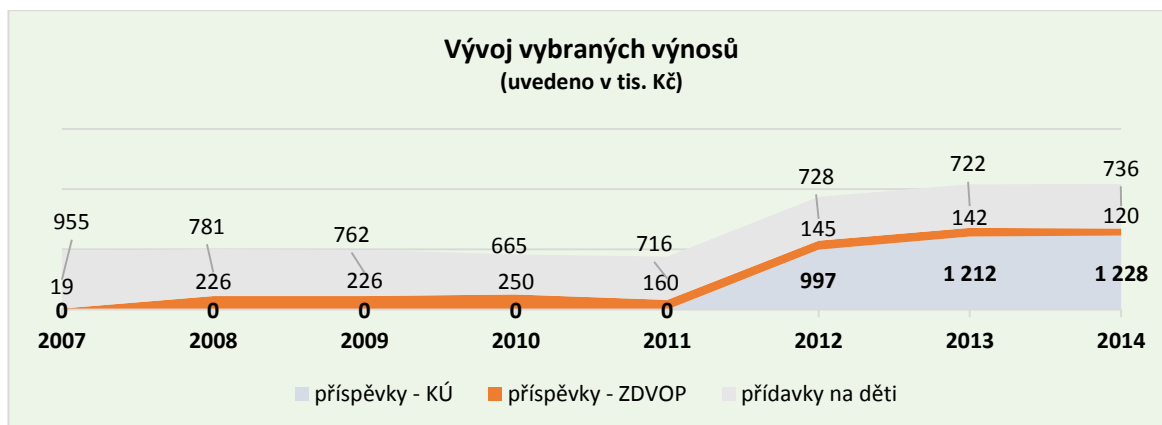


K poklesu nákladů na údržbu částečně přispěla personální změna v roce 2012, kdy se začaly drobné stavební úpravy provádět vlastními silami.

<b>Přehled provedených oprav a údržby v roce 2013</b>	
Oprava terasy – stanice C	151
Oprava koupelny dětí – stanice C	58
Výměna dveří – stanice C	30
Výměna sítí proti hmyzu na stanici C, F	107
Oprava nouzového osvětlení – boční schodiště, stravovací úsek	91
Výmalba	47
Údržba výtahů	24
Opravy ústředního topení	48
Ostatní opravy a údržba budovy	85
Opravy a servis dopravních prostředků	40
Opravy a servis zdravotnických přístrojů	19
Opravy a servis plynových zařízení	15
Opravy a servis kuchyňského zařízení	211
Oprava prádelenských zařízení	3
Ostatní opravy	154
<b>CELKEM</b>	<b>1 083</b>







**Fond odměn** (uvedeno v tis. Kč)

Stav k 1. 1. 2014	253
Tvorba	0
Čerpání	0
Stav k 31. 12. 2014	253

**Investiční fond** (uvedeno v tis. Kč)

Stav k 1. 1. 2014	6 227
Tvorba z odpisů	2 165
Účelová dotace – zateplení budovy	3182
Převod z rezervního fondu	168
Čerpání – zpevněná plocha na zahradě	18
Čerpání – projektová dokumentace, stavební povolení	248
Odvod zřizovateli	2 165
Stav k 31. 12. 2014	6 129

**Rezervní fond** (uvedeno v tis. Kč)

Vlastní zdroje - HV		Sponzorské dary	
Stav k 1. 1. 2014	1 615	Stav k 1. 1. 2014	1 616
Příděl - HV	722	Přijaté dary	38*
Převod do inv. fondu	150	Převod do inv. fondu	18
		Čerpání - ozdravný pobyt	49
Stav k 31. 12. 2014	2 187	Stav k 31. 12. 2014	1 587
<b>3 774</b>			

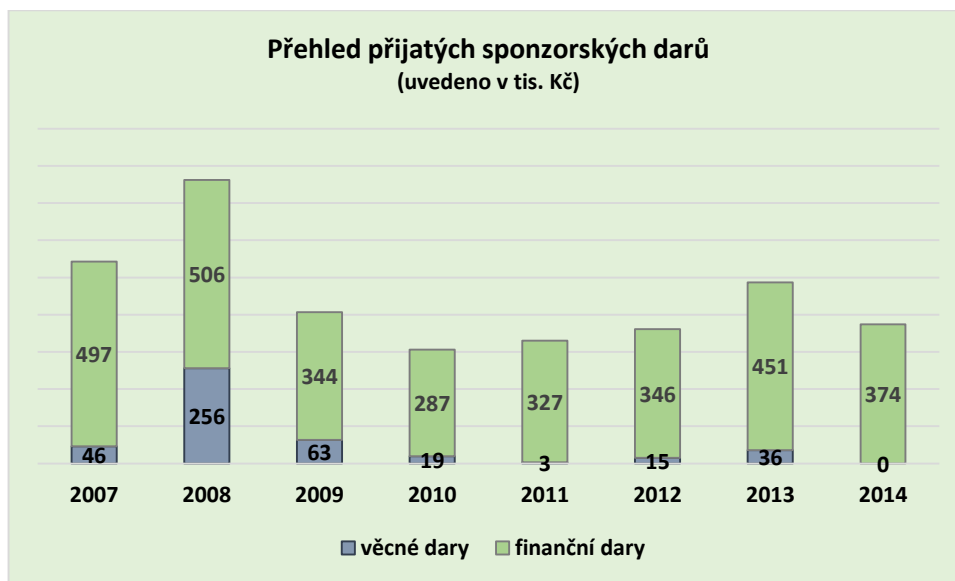
\* Pouze dary účelově neurčené, dary účelově určené neschválené zřizovatelem jsou ve výši 336 tis. Kč vedené na rozvahovém účtu 349- viz rozvaha

**FKSP** (uvedeno v tis. Kč)

Stav k 1. 1. 2014	457
Příděl	410
Čerpání – kulturní a sociální rozvoj	3
Čerpání – příspěvky na stravování	86
Čerpání – příspěvky na rekreaci	154
Čerpání – penzijní připojištění	238
Čerpání - dary	39
Stav k 31. 12. 2014	347

**Přehled přijatých sponzorských darů za období 2007 – 2014** (uvedeno v tis. Kč)

	2007	2008	2009	2010	2011	2012	2013	2014
<b>Věcné dary</b>	46	256	63	19	3	15	36	0
<b>Finanční dary</b>	497	506	344	287	327	346	451	374
<b>Celkem</b>	<b>543</b>	<b>762</b>	<b>407</b>	<b>306</b>	<b>330</b>	<b>361</b>	<b>487</b>	<b>374</b>





## ZÁKLADNÍ INFORMACE

<b>Auditorská společnost:</b>	<b>APTUS audit s.r.o.</b>
Sídlo:	Hutnická 2918/3, 434 01 Most
IČ/DIČ:	241 97 726
Tel:	476 449 900

Auditorské ověření provedla společnost APTUS audit s.r.o., která byla zapsána pod číslem 529 do auditorského seznamu organizací u Komory auditorů České republiky, oprávněných zabývat se auditorskými pracemi dle zákona č. 93/2009 Sb., o auditorech.

Audit účetní závěrky provedl auditor Ing. Eva Švecová, který je držitelem auditorského oprávnění zapsaného do seznamu auditorů pod číslem 1905 u Komory auditorů České republiky v Praze.

<b>Organizace:</b>	<b>Kojenecké ústavy Ústeckého kraje, příspěvková organizace</b>
Sídlo:	<b>Husitská 1683, 434 01 Most-Zahražany</b>
IČ/DIČ:	<b>008 30 577</b>
(dále jen „organizace“)	

Příspěvková organizace byla zapsána do obchodního rejstříku, vedeného u Krajského soudu v Ústí nad Labem, oddíl Pr, vložka 498, dne 7. února 2004. Hlavním předmětem činnosti organizace je poskytování zdravotních služeb, jejichž rozsah je vymezen v Rozhodnutí o udělení oprávnění k poskytování zdravotních služeb zdravotnického zařízení dle zákona č. 372/2011 Sb., zdravotních službách a podmínkách jejich poskytování (zákon o zdravotnických službách) v platném znění, a dále provozování zařízení pro děti vyžadující okamžitou pomoc (do 3 let věku).

Jménem organizace jedná ředitel organizace samostatně. Podepisování za příspěvkovou organizaci se děje tak, že k vytištěnému nebo napsanému názvu organizace (lze nahradit razítkem), jménu a funkci připojí ředitel svůj podpis.

### Přílohy:

- A – účetní závěrka k 31. 12. 2014 (rozvaha, výkaz zisku a ztráty, příloha k účetní závěrce)
- B – detailní popis chyb a nedostatků



## ZPRÁVA NEZÁVISLÉHO AUDITORA

### **Zpráva o účetní závěrce**

Provedli jsme audit příložené účetní závěrky příspěvkové organizace Kojenecké ústavy Ústeckého kraje, která se skládá z rozvahy k 31. 12. 2014, výkazu zisku a ztráty za rok končící 31. 12. 2014 a přílohy k této účetní závěrce, která vysvětluje a doplňuje informace uvedené v ostatních částech účetní závěrky.

### ***Odpovědnost statutárního orgánu účetní jednotky za účetní závěrku***

Statutární orgán organizace je odpovědný za sestavení účetní závěrky, která podává věrný a poctivý obraz v souladu s českými účetními předpisy, a za takový vnitřní kontrolní systém, který považuje za nezbytný pro sestavení účetní závěrky tak, aby neobsahovala významné (materiální) nesprávnosti způsobené podvodem nebo chybou.

### ***Odpovědnost auditora***

Naší odpovědností je vyjádřit na základě našeho auditu výrok k této účetní závěrce. Audit jsme provedli v souladu se zákonem o auditorech, mezinárodními auditorskými standardy a souvisejícími aplikačními doložkami Komory auditorů České republiky. V souladu s těmito předpisy jsme povinni dodržovat etické požadavky a naplánovat a provést audit tak, abychom získali přiměřenou jistotu, že účetní závěrka neobsahuje významné (materiální) nesprávnosti.

Audit zahrnuje provedení auditorských postupů k získání důkazních informací o částkách a údajích zveřejněných v účetní závěrce. Výběr postupů závisí na úsudku auditora, zahrnujícím i vyhodnocení rizik významné (materiální) nesprávnosti údajů uvedených v účetní závěrce způsobené podvodem nebo chybou. Při vyhodnocování těchto rizik auditor posoudí vnitřní kontrolní systém relevantní pro sestavení účetní závěrky podávající věrný a poctivý obraz. Cílem tohoto posouzení je navrhnout vhodné auditorské postupy, nikoli vyjádřit se k účinnosti vnitřního kontrolního systému účetní jednotky. Audit též zahrnuje posouzení vhodnosti použitých účetních metod, přiměřenosti účetních odhadů provedených vedením i posouzení celkové prezentace účetní závěrky.

Jsme přesvědčeni, že důkazní informace, které jsme získali, poskytují dostatečný a vhodný základ pro vyjádření našeho výroku.

## 6. Závěr

V dubnu 2013 naše organizace po absolvování úspěšného akreditačního šetření získala na 3 roky akreditaci poskytované lůžkové zdravotní péče. Abychom získali akreditaci i pro další roky, nadále jsme pracovali na zlepšování kvality a bezpečí poskytované zdravotní péče a nejinak tomu bude i v roce 2015.

Pro zlepšení péče plánujeme v roce 2015 vybudovat v přízemí pravé části budovy vhodné prostory pro ubytování adoptivních rodičů a zřídit multifunkční prostory, které by byly využívány jak pro hry dětí, tak pro vzdělávání zaměstnanců či realizaci nových forem péče o ohrožené děti spojených s transformací systému péče.

Jak jsme již uvedli v úvodu této výroční zprávy, veškeré přípravné práce na provedení zateplení budovy se podařilo v roce 2014 uskutečnit, takže v současnosti již probíhá realizace tohoto investičního záměru.

Po provedení zateplení budovy nás čeká poslední úkol vyplývající z energetického auditu, tj. provedení úsporných opatření v oblasti úspor energie a provozních nákladů, která spočívají ve výměně stávajících plynových kotlů, instalaci regulační smyčky s třicístným směšovacím ventilem a cirkulačním čerpadlem s plynulou regulací otáček za podmínky zavedení adaptivního ekvitermního systému.